



RELATÓRIO ANUAL

CONTRATUALIZAÇÃO MUNICIPAL – PLANO OPERATIVO
SUS Nº 01/2022

PERÍODO DE REFERÊNCIA:
JANEIRO À DEZEMBRO/2023
ANUAL

I – METAS FÍSICAS (Plano Operativo)

a) Retaguarda de Urgência e Emergência

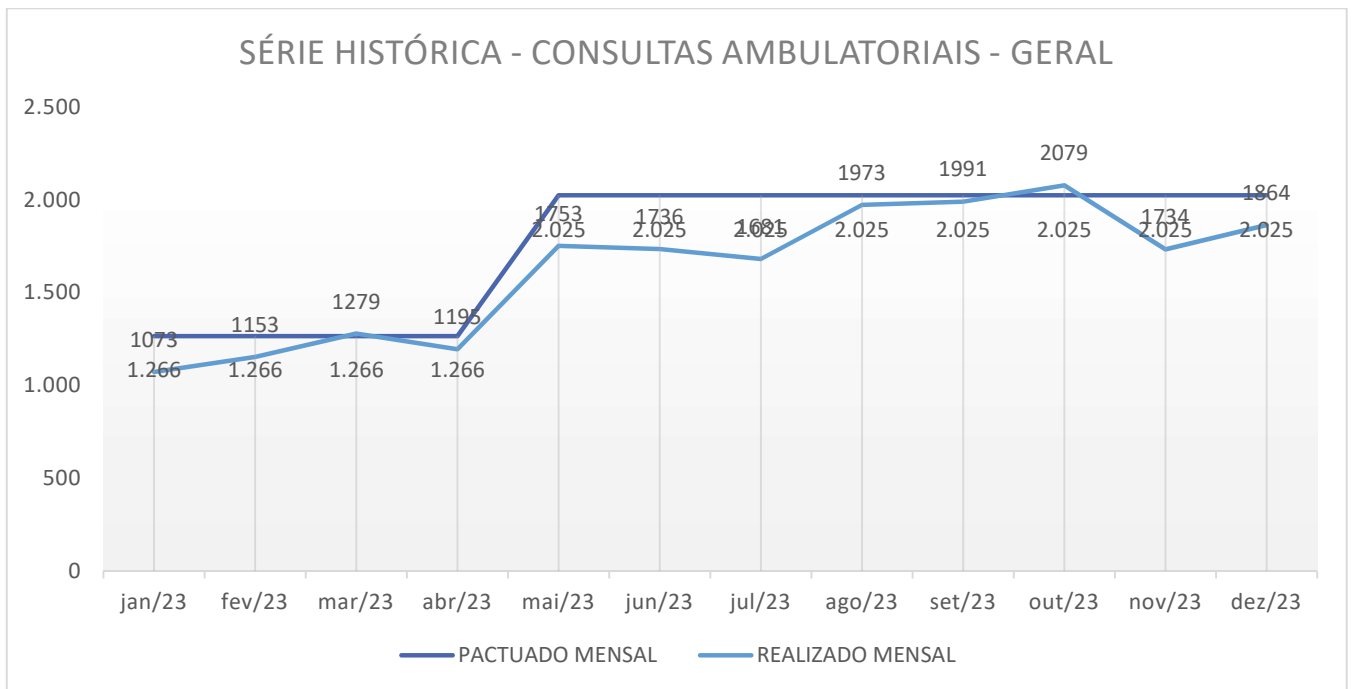
MÊS	a) - ATENDIMENTO SALA DE EMERGÊNCIA POR ESPECIALIDADE														TOTAL	PACIENTES INTERNADOS VIA SALA DE EMERGÊNCIA	% INTERNAÇÕES
	ORT.	CIR.A GERAL	CLI. MED.	NEURO.	CARDI.	VAS.	PED.	CIR. PED.	PSI.	NEFRO.	URO.	G.O	BUCO-MAXILO				
jan/23	573	155	392	15	4	48	7	2	0	9	41	10	19	1275	102	8%	
fev/23	647	175	520	25	0	59	23	0	1	16	58	16	10	1550	73	5%	
mar/23	734	199	530	13	2	50	14	2	0	26	60	9	12	1651	84	5%	
abr/23	641	194	415	36	2	44	12	1	0	17	60	8	14	1444	89	6%	
mai/23	553	213	591	36	0	45	15	0	0	11	61	10	23	1558	91	6%	
jun/23	429	158	424	31	7	45	12	0	2	13	60	11	11	1203	75	6%	
jul/23	435	161	441	35	3	29	18	1	1	9	55	8	14	1210	71	6%	
ago/23	460	173	439	22	3	29	8	4	3	13	57	4	27	1242	67	5%	
set/23	483	199	465	29	5	47	3	2	3	21	42	12	12	1323	59	4%	
out/23	454	200	530	44	1	40	8	0	0	22	57	12	10	1378	71	5%	
nov/23	491	214	445	27	1	36	12	0	1	17	62	3	11	1320	70	5%	
dez/23	450	196	436	23	0	54	11	0	3	18	58	6	16	1271	249	20%	

b) Pronto Atendimento Maternidade

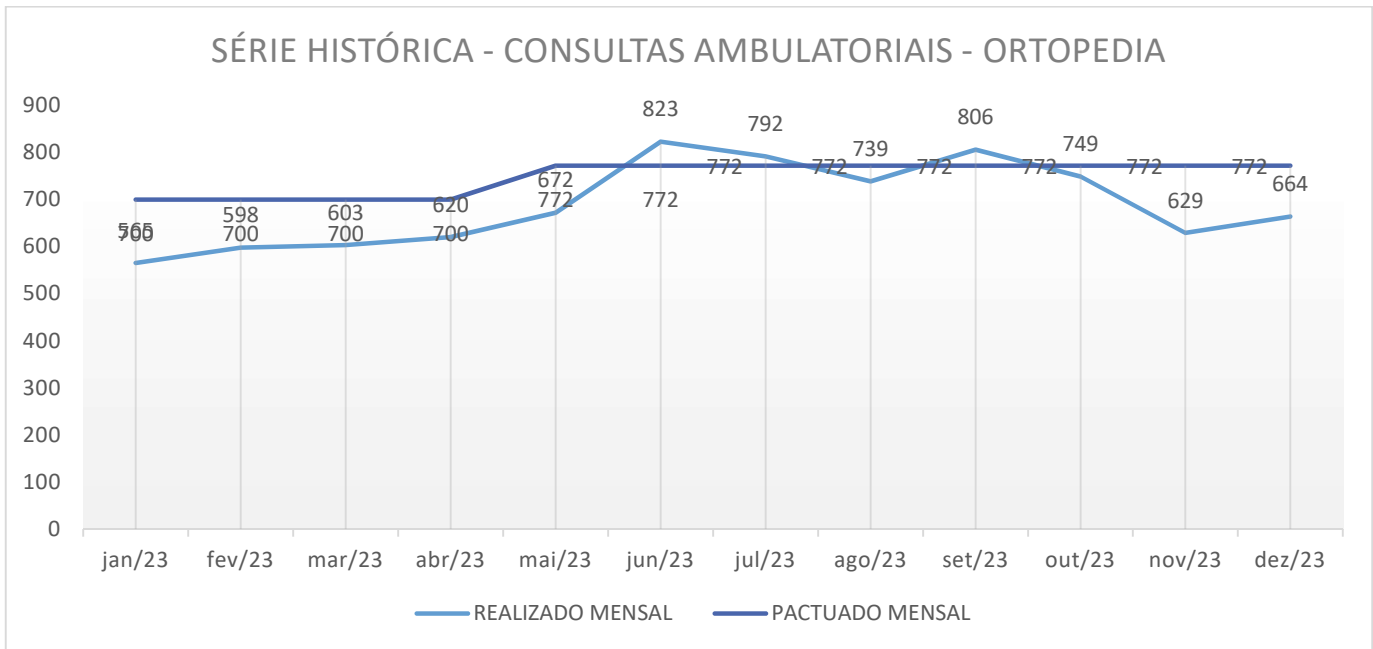
b) - ATENDIMENTO P.A MATERNIDADE							
POR CONVÊNIOS							
MÊS	SUS	SUS	CONVÊNIOS	CONVÊNIOS	PARTICULAR	PARTICULAR	TOTAL
jan/23	1.115	92%	94	8%	0	0%	1209
fev/23	1.386	94%	87	6%	0	0%	1473
mar/23	1.469	94%	91	6%	0	0%	1560
abr/23	1.315	93%	106	7%	0	0%	1421
mai/23	1.589	95%	89	5%	0	0%	1678
jun/23	1.519	94%	99	6%	0	0%	1618
jul/23	1.408	94%	86	6%	0	0%	1494
ago/23	1.473	94%	99	6%	0	0%	1572
set/23	1.447	95%	80	5%	0	0%	1527
out/23	1.495	93%	120	7%	0	0%	1615
nov/23	1.509	92%	124	8%	0	0%	1633
dez/23	1.470	92%	133	8%	0	0%	1603

II - Atendimento Ambulatorial

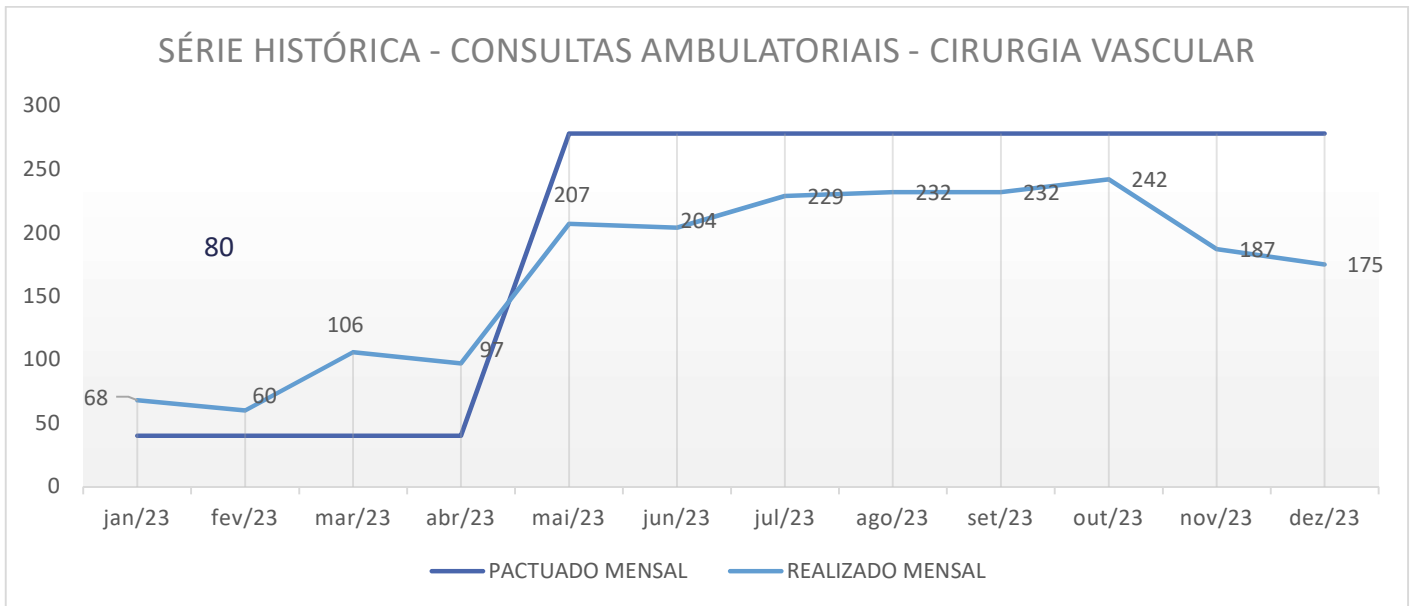
SÉRIE HISTÓRICA - CONSULTAS AMBULATORIAIS (REDE MUNICIPAL) - 2023						
MÊS	PACTUADO MENSAL	REALIZADO MENSAL	REALIZADO + ABSENTEISMO	PACTUADO ACUMULADO	REALIZADO ACUMULADO	DIVERGÊNCIA ACUMULADA
jan/23	1.266	1073	1303	1.266	1.073	-193
fev/23	1.266	1153	1359	2.532	2.226	-306
mar/23	1.266	1279	1479	3.798	3.505	-293
abr/23	1.266	1195	1434	5.064	4.700	-364
mai/23	2.025	1753	2224	7.089	6.453	-636
jun/23	2.025	1736	2209	9.114	8.189	-925
jul/23	2.025	1681	2124	11.139	9.870	-1.269
ago/23	2.025	1973	2449	13.164	11.843	-1.321
set/23	2.025	1991	2459	15.189	13.834	-1.355
out/23	2.025	2079	2527	17.214	15.913	-1.301
nov/23	2.025	1734	2059	19.239	17.647	-1.592
dez/23	2.025	1864	2282	21.264	19.511	-1.753



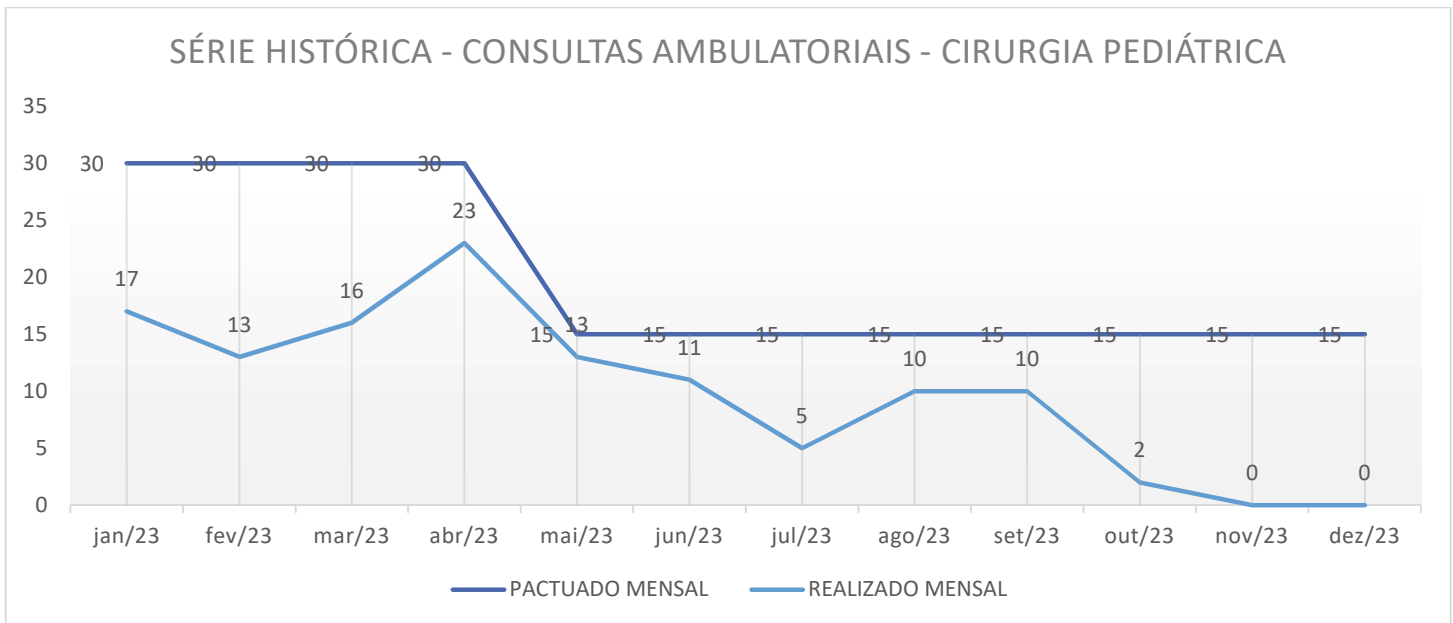
SÉRIE HISTÓRICA - CONSULTAS AMBULATORIAIS (REDE MUNICIPAL)					ESPECIALIDADE
ORTOPEDIA - 2023					
MÊS	PACTUADO MENSAL	REALIZADO MENSAL	PACTUADO ACUMULADO	REALIZADO ACUMULADO	DIVERGÊNCIA ACUMULADA
jan/23	700	565	700	565	-135
fev/23	700	598	1400	1163	-237
mar/23	700	603	2100	1766	-334
abr/23	700	620	2800	2386	-414
mai/23	772	672	3572	3058	-514
jun/23	772	823	4344	3881	-463
jul/23	772	792	5116	4673	-443
ago/23	772	739	5888	5412	-476
set/23	772	806	6660	6218	-442
out/23	772	749	7432	6967	-465
nov/23	772	629	8204	7596	-608
dez/23	772	664	8976	8260	-716



SÉRIE HISTÓRICA - CONSULTAS AMBULATORIAIS (REDE MUNICIPAL) ESPECIALIDADE CIRURGIA VASCULAR - 2023					
MÊS	PACTUADO MENSAL	REALIZADO MENSAL	PACTUADO ACUMULADO	REALIZADO ACUMULADO	DIVERGÊNCIA ACUMULADA
jan/23	40	68	40	68	28
fev/23	40	60	80	128	48
mar/23	40	106	120	234	114
abr/23	40	97	160	331	171
mai/23	278	207	438	538	100
jun/23	278	204	716	742	26
jul/23	278	229	994	971	-23
ago/23	278	232	1272	1203	-69
set/23	278	232	1550	1435	-115
out/23	278	242	1828	1677	-151
nov/23	278	187	2106	1864	-242
dez/23	278	175	2384	2039	-345



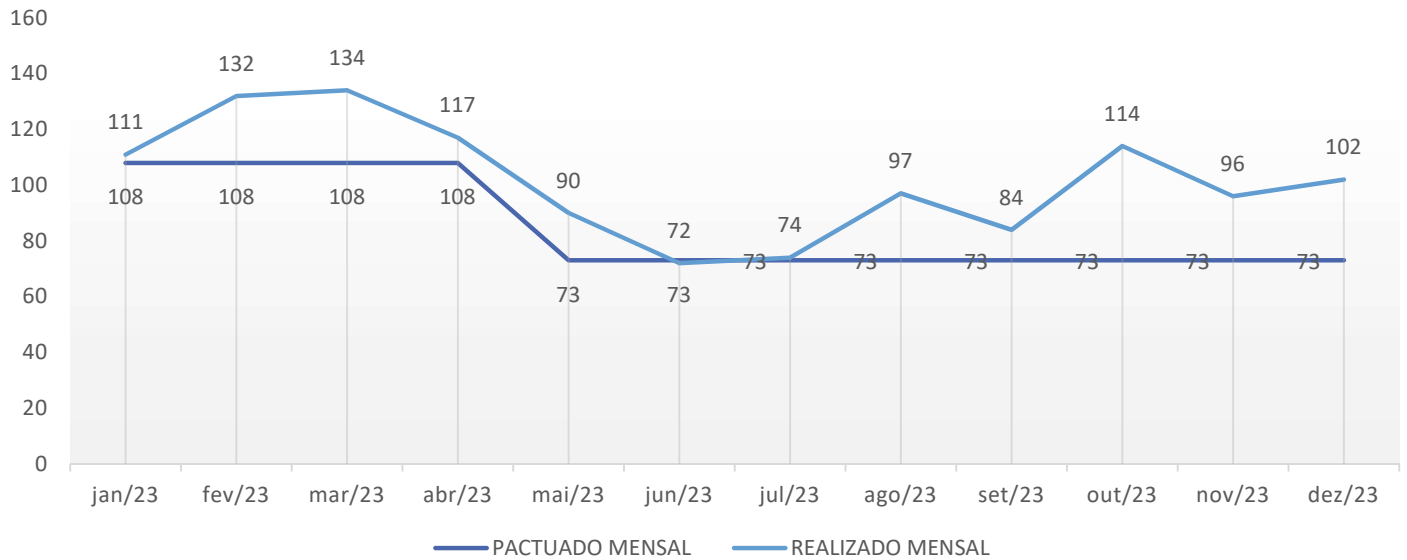
SÉRIE HISTÓRICA - CONSULTAS AMBULATORIAIS (REDE MUNICIPAL) ESPECIALIDADE CIRURGIA PEDIÁTRICA - 2023					
MÊS	PACTUADO MENSAL	REALIZADO MENSAL	PACTUADO ACUMULADO	REALIZADO ACUMULADO	DIVERGÊNCIA ACUMULADA
jan/23	30	17	30	17	-13
fev/23	30	13	60	30	-30
mar/23	30	16	90	46	-44
abr/23	30	23	120	69	-51
mai/23	15	13	135	82	-53
jun/23	15	11	150	93	-57
jul/23	15	5	165	98	-67
ago/23	15	10	180	108	-72
set/23	15	10	195	118	-77
out/23	15	2	210	120	-90
nov/23	15	0	225	120	-105
dez/23	15	0	240	120	-120



SÉRIE HISTÓRICA - CONSULTAS AMBULATORIAIS (REDE MUNICIPAL) ESPECIALIDADE ANESTESIA - 2023

MÊS	PACTUADO MENSAL	REALIZADO MENSAL	PACTUADO ACUMULADO	REALIZADO ACUMULADO	DIVERGÊNCIA ACUMULADA
jan/23	108	111	108	111	3
fev/23	108	132	216	243	27
mar/23	108	134	324	377	53
abr/23	108	117	432	494	62
mai/23	73	90	505	584	79
jun/23	73	72	578	656	78
jul/23	73	74	651	730	79
ago/23	73	97	724	827	103
set/23	73	84	797	911	114
out/23	73	114	870	1025	155
nov/23	73	96	943	1121	178
dez/23	73	102	1016	1223	207

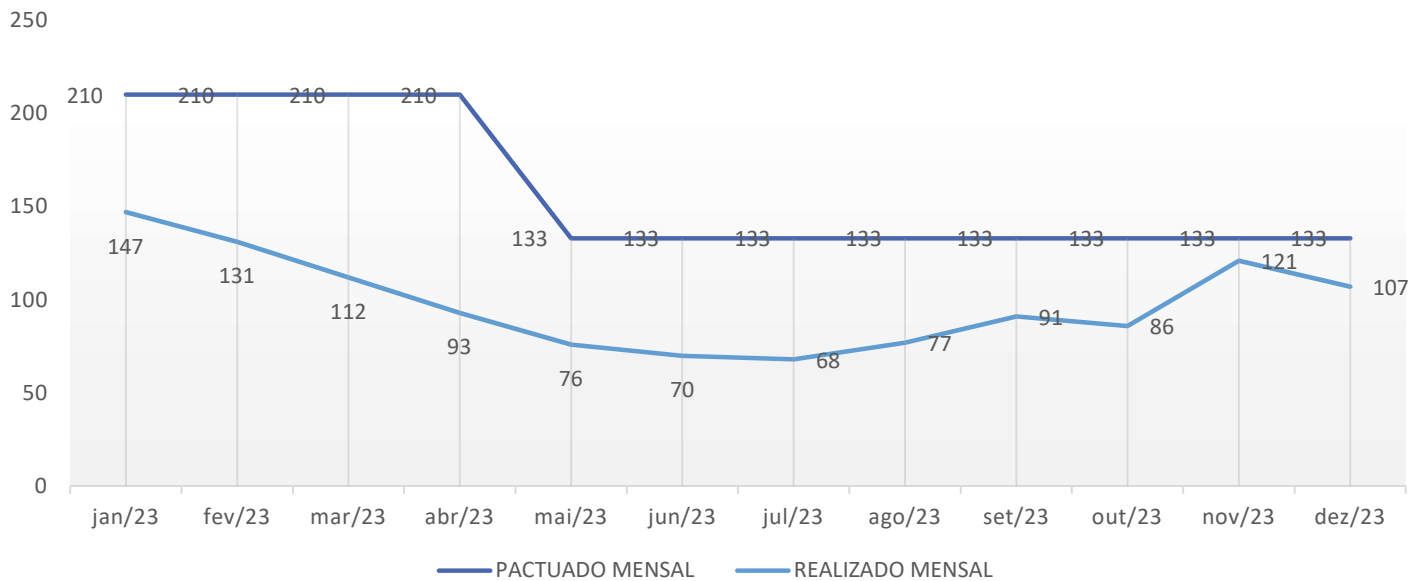
SÉRIE HISTÓRICA - CONSULTAS AMBULATORIAIS - ANESTESIA



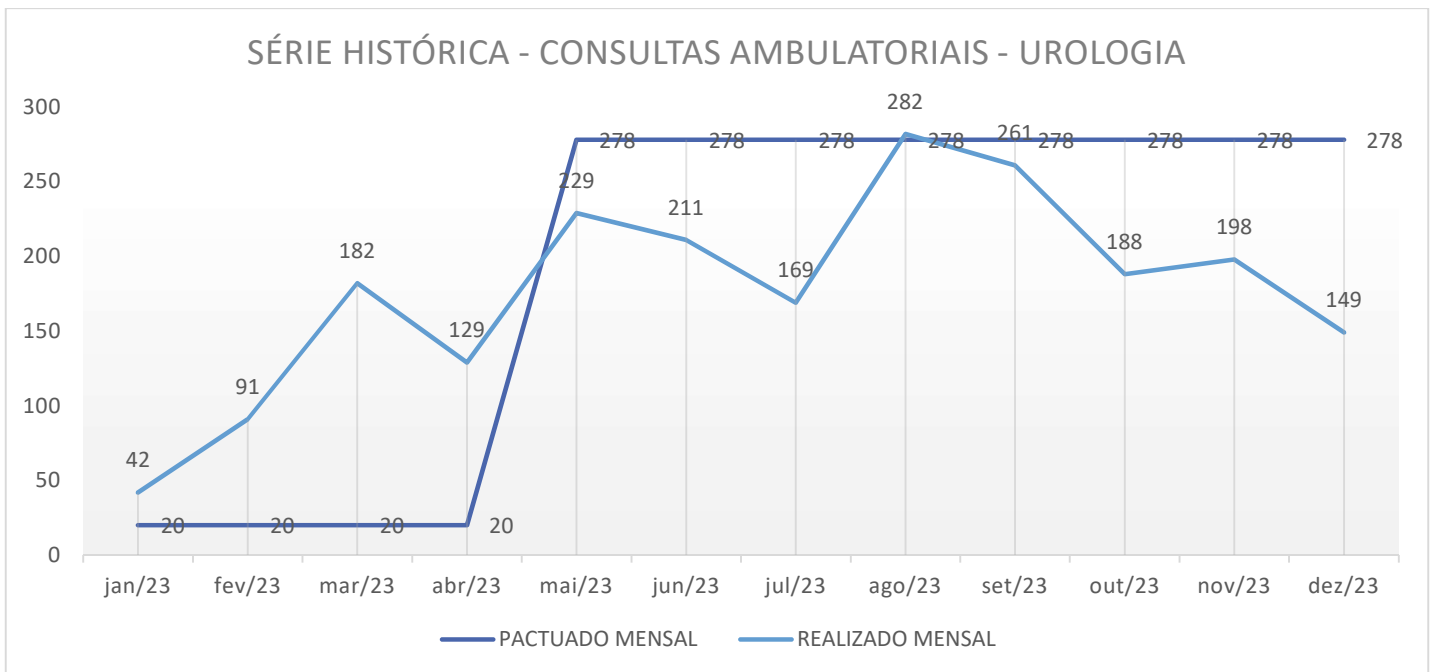
**SÉRIE HISTÓRICA - CONSULTAS AMBULATORIAIS (REDE MUNICIPAL)
ESPECIALIDADE CIRURGIA GERAL - 2023**

MÊS	PACTUADO MENSAL	REALIZADO MENSAL	PACTUADO ACUMULADO	REALIZADO ACUMULADO	DIVERGÊNCIA ACUMULADA
jan/23	210	147	210	147	-63
fev/23	210	131	420	278	-142
mar/23	210	112	630	390	-240
abr/23	210	93	840	483	-357
mai/23	133	76	973	559	-414
jun/23	133	70	1106	629	-477
jul/23	133	68	1239	697	-542
ago/23	133	77	1372	774	-598
set/23	133	91	1505	865	-640
out/23	133	86	1638	951	-687
nov/23	133	121	1771	1072	-699
dez/23	133	107	1904	1179	-725

SÉRIE HISTÓRICA - CONSULTAS AMBULATORIAIS - CIRURGIA GERAL



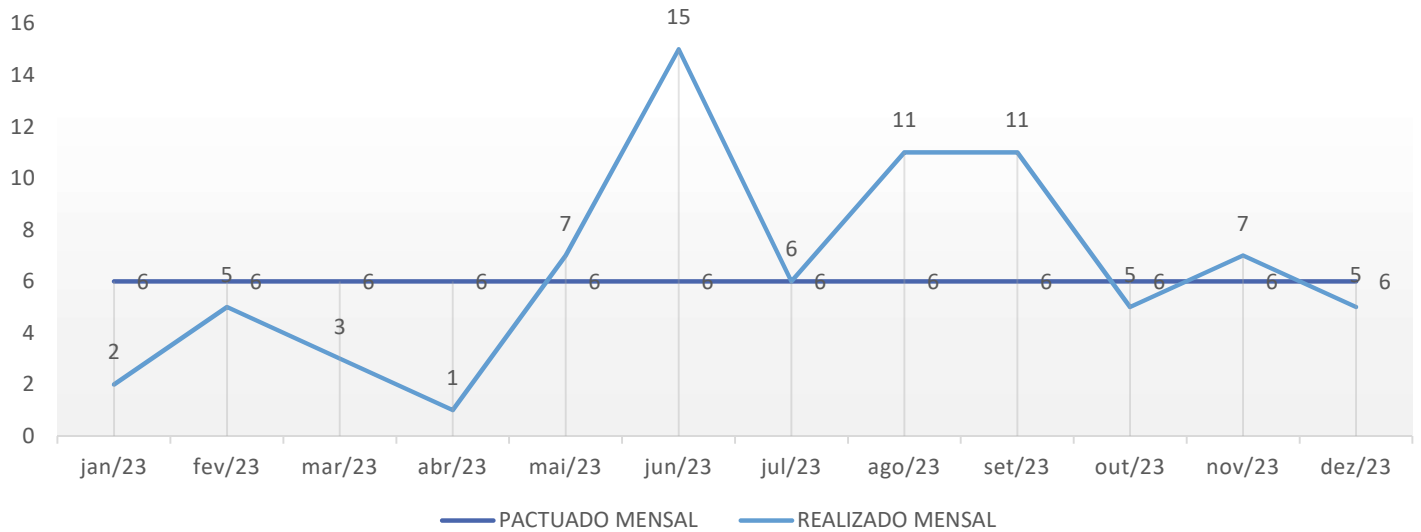
SÉRIE HISTÓRICA - CONSULTAS AMBULATORIAIS (REDE MUNICIPAL) ESPECIALIDADE UROLOGIA - 2023					
MÊS	PACTUADO MENSAL	REALIZADO MENSAL	PACTUADO ACUMULADO	REALIZADO ACUMULADO	DIVERGÊNCIA ACUMULADA
jan/23	20	42	20	42	22
fev/23	20	91	40	133	93
mar/23	20	182	60	315	255
abr/23	20	129	80	444	364
mai/23	278	229	358	673	315
jun/23	278	211	636	884	248
jul/23	278	169	914	1053	139
ago/23	278	282	1192	1335	143
set/23	278	261	1470	1596	126
out/23	278	188	1748	1784	36
nov/23	278	198	2026	1982	-44
dez/23	278	149	2304	2131	-173



SÉRIE HISTÓRICA - CONSULTAS AMBULATORIAIS (REDE MUNICIPAL) ESPECIALIDADE BUCOMAXILO - 2023

MÊS	PACTUADO MENSAL	REALIZADO MENSAL	PACTUADO ACUMULADO	REALIZADO ACUMULADO	DIVERGÊNCIA ACUMULADA
jan/23	6	2	6	2	-4
fev/23	6	5	12	7	-5
mar/23	6	3	18	10	-8
abr/23	6	1	24	11	-13
mai/23	6	7	30	18	-12
jun/23	6	15	36	33	-3
jul/23	6	6	42	39	-3
ago/23	6	11	48	50	2
set/23	6	11	54	61	7
out/23	6	5	60	66	6
nov/23	6	7	66	73	7
dez/23	6	5	72	78	6

SÉRIE HISTÓRICA - CONSULTAS AMBULATORIAIS - BUCOMAXILO

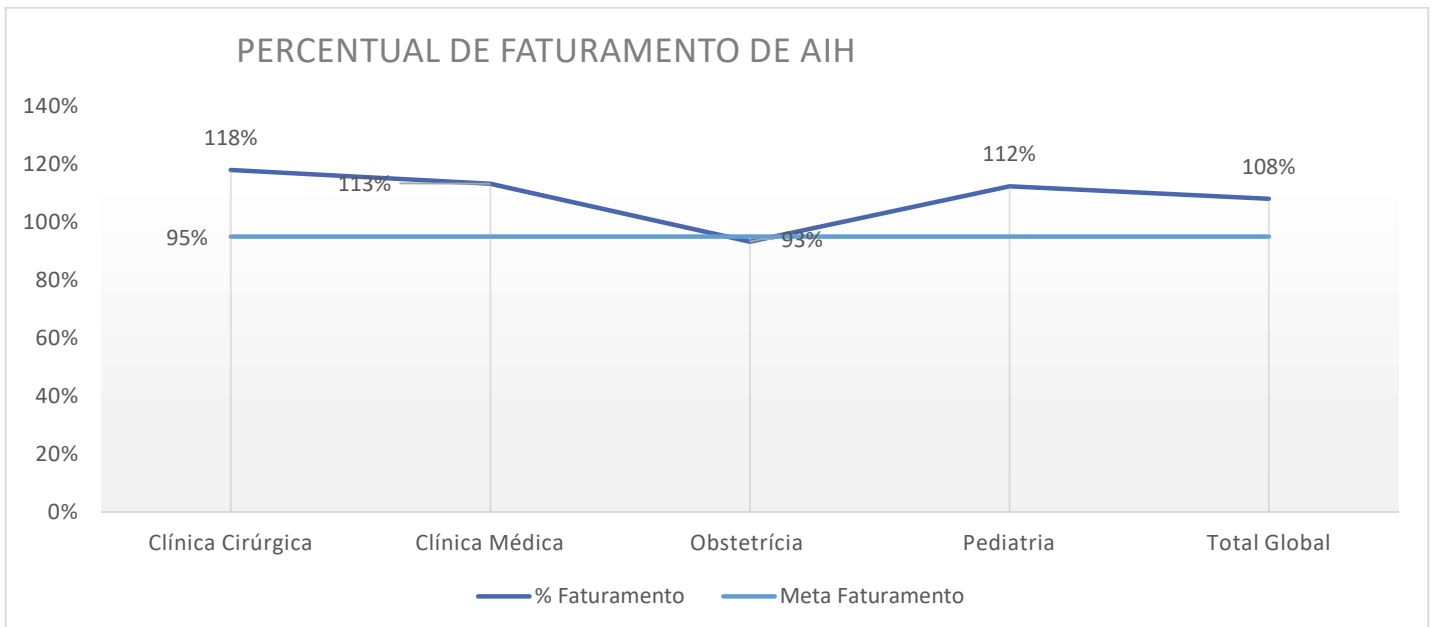
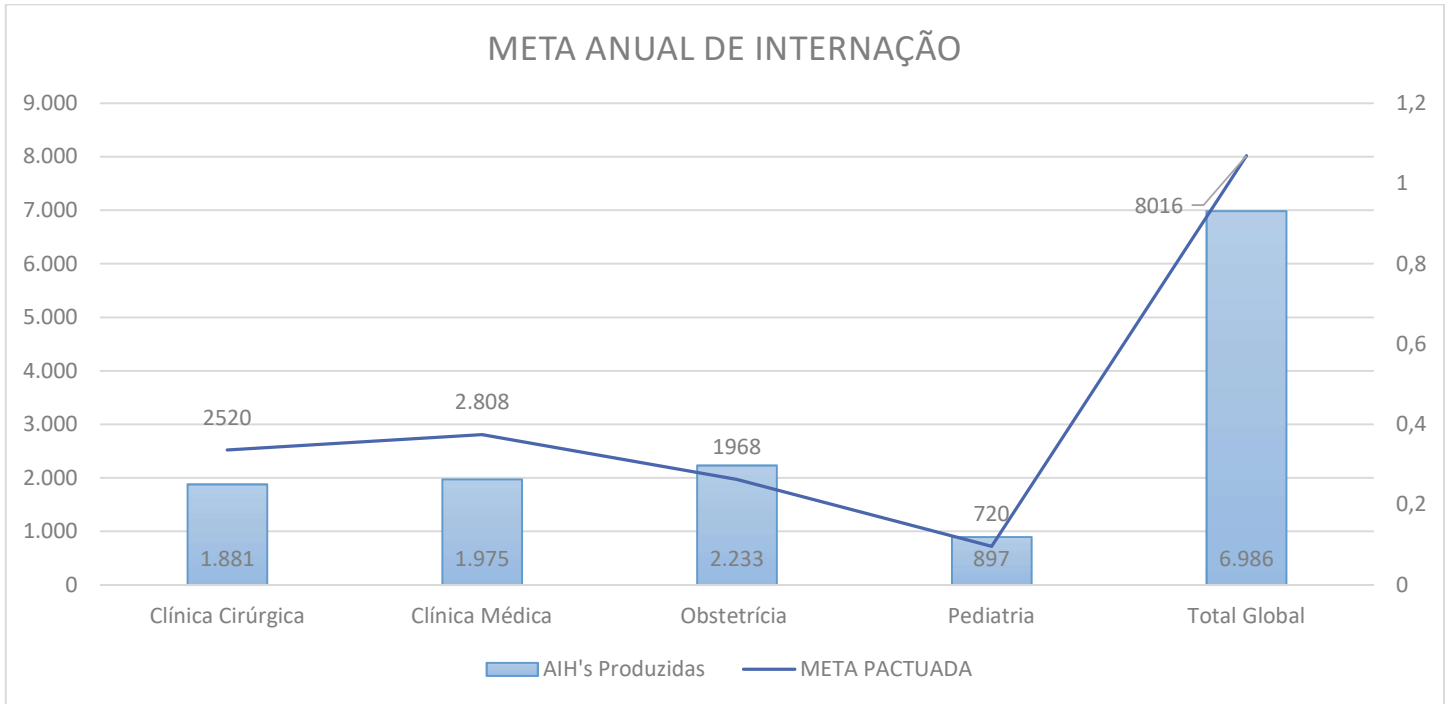


III - Meta Físicas de Atendimentos Contratados

Metas Físicas Mensais de Internação

SÉRIE HISTÓRICA - INTERNAÇÕES (AIH FATURADA) - 2023					
MÊS	PACTUADO MENSAL	FATURADAS MENSAL	PACTUADO ACUMULADO	REALIZADO ACUMULADO	DIVERGÊNCIA
jan/23	668	726	668	726	58
fev/23	668	601	1336	1327	-9
mar/23	668	731	2004	2058	54
abr/23	668	665	2672	2723	51
mai/23	668	689	3340	3412	72
jun/23	668	681	4008	4093	85
jul/23	668	406	4676	4499	-177
ago/23	668	679	5344	5178	-166
set/23	668	615	6012	5793	-219
out/23	668	537	6680	6330	-350
nov/23	668	650	7348	6980	-368
dez/23	668	573	8016	7553	-463

d.1 - METAS MENSAS PACTUADAS DE INTERNAÇÕES - JANEIRO A DEZEMBRO/2023					% Faturamento	Meta Faturamento
Especialidades	META PACTUADA	AIH's Produzidas	AIH's Faturadas	Divergência		
Clínica Cirúrgica	2520	1.881	2219	-301	118%	95%
Clínica Médica	2.808	1.975	2238	-570	113%	95%
Obstetrícia	1968	2.233	2083	115	93%	95%
Pediatria	720	897	1008	288	112%	95%
Total Global	8016	6.986	7548	-468	108%	95%

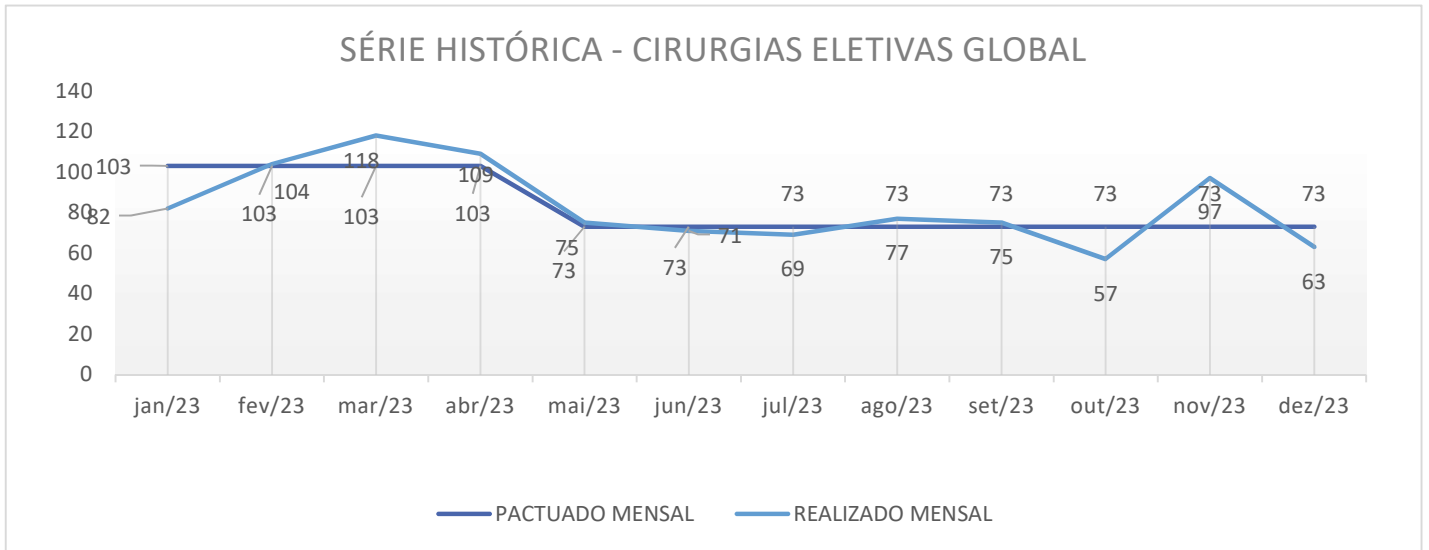


• Diárias das UTI,S

Tipo	Leitos	Diárias UTI - Metas Pactuadas	Diárias UTI - Metas Realizadas	%
Adulto	10	3.600	3.288	91%
Neonatal	10	3.601	3.190	89%

IV - Procedimentos Hospitalares Eletivos

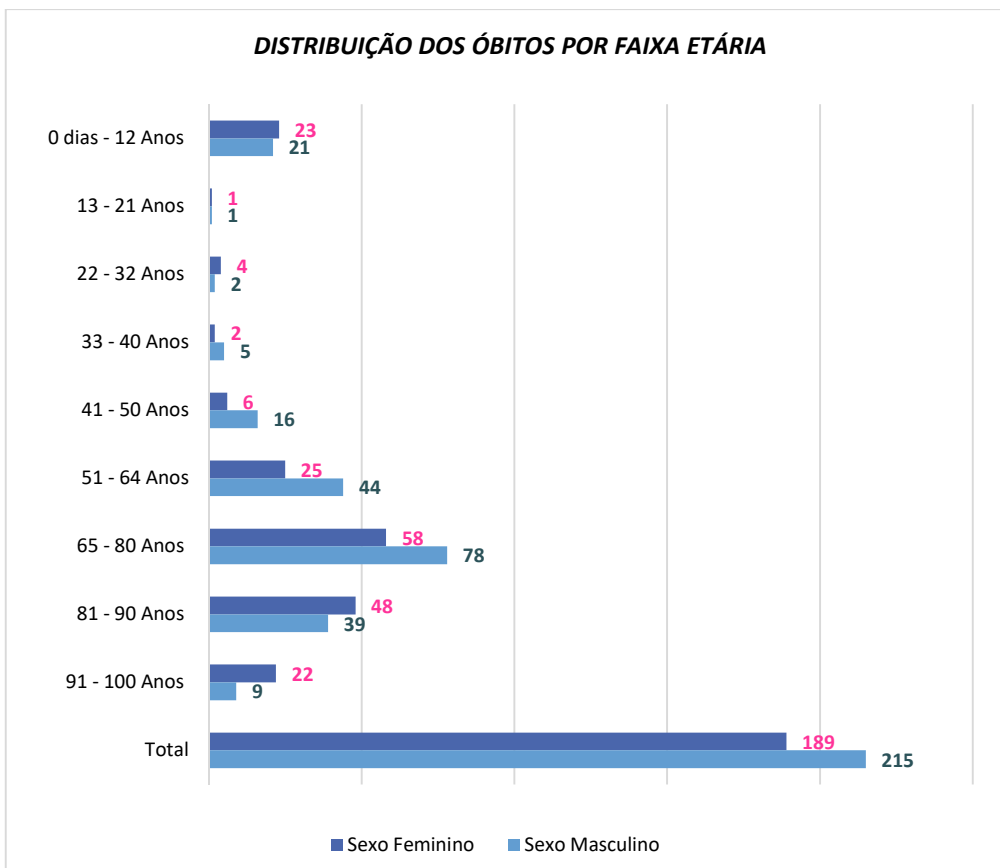
SÉRIE HISTÓRICA III - CIRURGIAS ELETIVAS MENSAIS PACTUADAS X REALIZADOS - 2023						
MÊS	PACTUADO MENSAL	ABSENTEISMO MENSAL	REALIZADO MENSAL	PACTUADO ACUMULADO	REALIZADO ACUMULADO	DIVERGÊNCIA ACUMULADA
jan/23	103	23	82	103	103	0
fev/23	103	15	104	206	207	1
mar/23	103	14	118	309	325	16
abr/23	103	9	109	412	434	22
mai/23	73	6	75	515	509	-6
jun/23	73	14	71	618	580	-38
jul/23	73	24	69	721	649	-72
ago/23	73	2	77	824	726	-98
set/23	73	9	75	927	801	-126
out/23	73	10	57	1.030	858	-172
nov/23	73	10	97	1.133	955	-178
dez/23	73	11	63	1.236	1.018	-218



V – METAS QUALITATIVAS

1. Revisão de Óbito

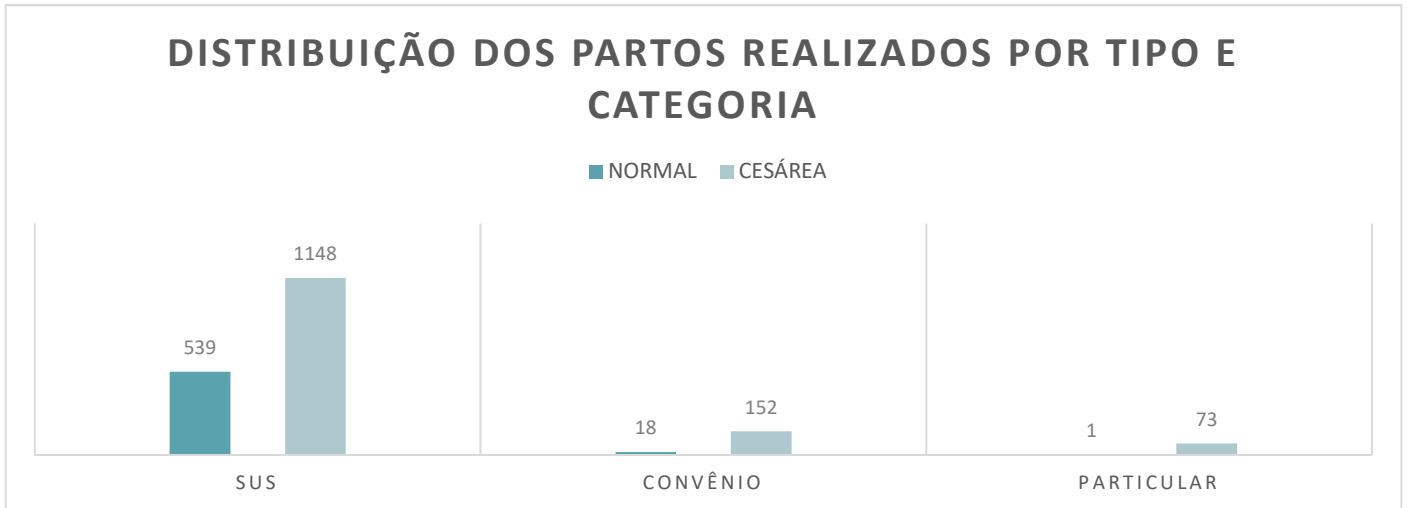
DISTRIBUIÇÃO DE ÓBITOS POR FAIXA ETÁRIA			
Faixa Etária	Sexo Feminino	Sexo Masculino	Total
0 dias - 12 Anos	23	21	44
13 - 21 Anos	1	1	2
22 - 32 Anos	4	2	6
33 - 40 Anos	2	5	7
41 - 50 Anos	6	16	22
51 - 64 Anos	25	44	69
65 - 80 Anos	58	78	136
81 - 90 Anos	48	39	87
91 - 100 Anos	22	9	31
Total	189	215	404



2. PARTOGRAMA

TOTAL DE PARTOS REALIZADOS - GERAL						
Categoria/ Tipo	NORMAL		CESÁREA		TOTAL	
SUS	539	32%	1148	68%	1687	100%
Convênio	18	11%	152	89%	170	100%
Particular	1	1%	73	99%	74	100%
TOTAL	558		1373		1931	100%

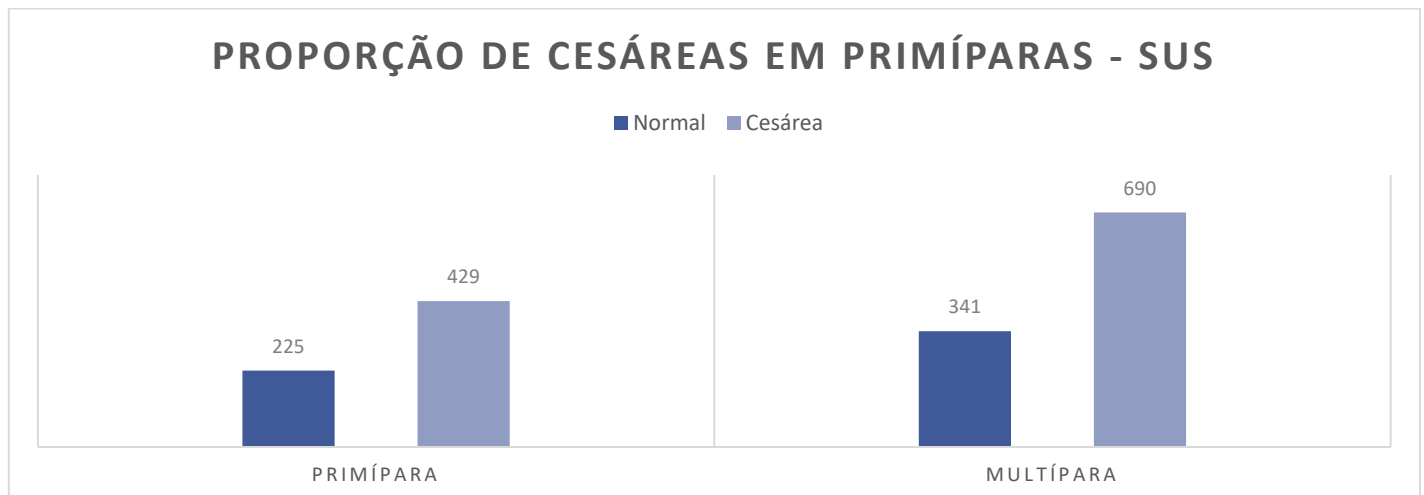
DISTRIBUIÇÃO DOS PARTOS REALIZADOS POR TIPO E CATEGORIA



PROPORÇÃO GLOBAL DE CESÁREAS EM PRIMÍPARAS

PERFIL DA PARTURIENTE EM RELAÇÃO AO NÚMERO DE PARTOS - SUS					
Perfil	PRIMÍPARA		MULTÍPARA		TOTAL
Normal	225	13%	341	20%	566
Cesárea	429	25%	690	41%	1119
TOTAL	654		1031		1685

PROPORÇÃO DE CESÁREAS EM PRIMÍPARAS - SUS



3. TAXA DE OCUPAÇÃO HOSPITALAR E OPERACIONAL

DADOS GERAIS SUS - TOTAL GLOBAL 2023												
Informação	jan/23	fev/23	mar/23	abr/23	mai/23	jun/23	jul/23	ago/23	set/23	out/23	nov/23	dez/23
Nº de leitos SUS	115	115	115	115	115	115	115	115	115	115	115	115
Nº de Internações	670	641	603	588	652	559	661	528	495	532	479	718
Nº de Pacientes Dia	3178	2955	3148	3155	3479	3145	3434	3029	2770	3008	2982	3105
Nº Diárias Disponíveis	3670	3460	3460	3460	3460	3460	3460	3460	3460	3460	3460	3460
Nº de Saídas	645	582	718	673	691	636	731	579	546	586	583	641
Taxa Ocupação	87%	84%	84%	84%	98%	90%	94%	87%	79%	84%	84%	84%
Média de Permanência	4,93	13,06	7,36	7,89	7,71	7,76	9,23	9,18	9,93	10,56	9,23	9,94
Rotatividade	5,61	4,94	5,95	6,22	5,6	5,6	5,55	4,51	4,27	4,37	4,7	5,23
Taxa de Reinternação	3%	1%	1%	1%	0,60%	0,70%	0,90%	1%	1%	1%	1%	1%

SÉRIE HISTÓRICA - CLÍNICA CIRÚRGICA 2023												
Informações	jan/23	fev/23	mar/23	abr/23	mai/23	jun/23	jul/23	ago/23	set/23	out/23	nov/23	dez/23
Nº de leitos SUS	15	15	15	15	15	15	15	15	15	15	15	15
Nº de Internações	196	206	183	156	171	136	191	133	129	151	114	115
Nº de Pacientes Dia	600	511	565	590	560	550	565	550	424	553	560	529
Nº Diárias Disponíveis	566	566	566	566	566	566	566	566	566	566	566	566
Nº de Saídas	210	120	236	180	173	145	210	143	153	163	164	206
Taxa de Ocupação	106%	90%	100%	104%	99%	97%	100%	97%	75%	98%	99%	93%
Média de Permanência	2,86	4,26	2,31	2,31	2,38	2,38	2,69	2,69	2,69	3,39	3,41	2,57
Rotatividade	14	8	13,63	15,55	12,97	12,97	14	9,53	10,2	10,87	10,93	13,73

SÉRIE HISTÓRICA - CLÍNICA MÉDICA												
Informações	jan/23	fev/23	mar/23	abr/23	mai/23	jun/23	jul/23	ago/23	set/23	out/23	nov/23	dez/23
Nº de leitos SUS	30	30	30	30	30	30	30	30	30	30	30	30
Nº de Internações	152	140	128	128	112	121	174	110	109	127	113	346
Nº de Pacientes Dia	885	890	930	920	1066	848	1207	910	880	927	927	1173
Nº Diárias Disponíveis	934	934	934	934	934	934	934	934	934	934	934	934
Nº de Saídas	120	170	122	115	102	120	164	105	95	119	115	156
Taxa de Ocupação	95%	95%	100%	99%	114%	91%	129%	97%	94%	99%	99%	126%
Média de Permanência	7,38	5,24	7,41	7,41	6,95	6,95	7,36	6	6	7,79	8,06	6,26
Rotatividade	4	9,26	4,48	4,48	4,32	4,32	5,47	3,5	3,17	3,97	3,83	5,71

SÉRIE HISTÓRICA - MATERNIDADE												
Informações	jan/23	fev/23	mar/23	abr/23	mai/23	jun/23	jul/23	ago/23	set/23	out/23	nov/23	dez/23
Nº de leitos SUS	27	27	27	27	27	27	27	27	27	27	27	27
Nº de Internações	217	184	204	185	221	201	193	182	171	174	144	157
Nº de Pacientes Dia	622	581	662	565	712	695	633	566	570	594	546	538
Nº Diárias Disponíveis	837	756	756	756	756	756	756	756	756	756	756	756
Nº de Saídas	227	215	236	228	242	230	236	207	186	192	180	172
Taxa de Ocupação	74%	77%	88%	75%	94%	92%	84%	75%	75%	79%	72%	71%
Média de Permanência	2,74	2,7	2,24	2,24	2,33	2,33	2,68	2,57	2,63	3,09	3,03	2,45
Rotatividade	8,41	7,96	9,97	9,97	10,19	10,19	8,74	7,67	6,89	7,11	6,67	7,7

SÉRIE HISTÓRICA - PEDIATRIA												
Informações	jan/23	fev/23	mar/23	abr/23	mai/23	jun/23	jul/23	ago/23	set/23	out/23	nov/23	dez/23
Nº de leitos SUS	13	13	13	13	13	13	13	13	13	13	13	13
Nº de Internações	53	53	58	87	119	75	77	78	66	63	88	80
Nº de Pacientes Dia	297	237	311	311	350	342	311	247	178	230	236	130
Nº Diárias Disponíveis	403	364	364	354	364	364	364	364	364	364	364	364
Nº de Saídas	51	46	50	75	104	83	64	65	67	62	87	80
Taxa de Ocupação	74%	65%	61%	61%	96%	94%	85%	68%	49%	63%	65%	36%
Média de Permanência	5,82	5,15	3,34	3,34	3,34	3,34	4,86	2,83	2,34	3,71	2,71	2,16
Rotatividade	3,92	4,6	5,7	5,7	5,7	5,7	4,92	5	5,15	4,77	6,69	5,08

SÉRIE HISTÓRICA - UTI NEONATAL												
Informações	jan/23	fev/23	mar/23	abr/23	mai/23	jun/23	jul/23	ago/23	set/23	out/23	nov/23	dez/23
Nº de leitos SUS	10	10	10	10	10	10	10	10	10	10	10	10
Nº de Internações	12	12	12	13	14	11	11	14	10	1	8	12
Nº de Pacientes Dia	236	224	243	247	280	207	150	255	255	177	157	220
Nº Diárias Disponíveis	310	280	280	280	280	280	280	280	280	280	280	280
Nº de Saídas	12	11	18	15	18	13	16	14	10	25	3	12
Taxa de Ocupação	76%	80%	87%	88%	100%	74%	54%	91%	91%	63%	56%	79%
Média de Permanência	19,67	20,36	13,5	16,47	15,56	15,92	9,38	18,21	25,5	11,8	11,8	18,33
Rotatividade	1,2	1,1	1,67	1,67	1,67	1,67	1,6	1,4	1	1,36	1,36	1,01

SÉRIE HISTÓRICA - UTI ADULTO												
Informações	jan/23	fev/23	mar/23	abr/23	mai/23	jun/23	jul/23	ago/23	set/23	out/23	nov/23	dez/23
Nº de leitos SUS	10	10	10	10	10	10	10	10	10	10	10	10
Nº de Internações	29	30	8	5	5	1	4	2	3	7	4	2
Nº de Pacientes Dia	297	270	224	256	281	276	283	236	253	257	285	278
Nº Diárias Disponíveis	310	280	280	280	280	280	280	280	280	280	280	280
Nº de Saídas	12	8	45	45	40	31	31	34	27	15	27	7
Taxa de Ocupação	96%	96%	80%	91%	100%	99%	101%	84%	90%	92%	102%	99%
Média de Permanência	24,75	33,75	4,98	5,69	5,65	5,65	9,13	6,94	9,37	17,13	10,56	8,18
Rotatividade	1,2	2,23	4,98	4,98	3,12	3,12	3,1	3,4	2,7	1,5	2,7	2,6

SÉRIE HISTÓRICA - CENTRO DE REALIBITAÇÃO PSIQUIÁTRICO												
Informações	jan/23	fev/23	mar/23	abr/23	mai/23	jun/23	jul/23	ago/23	set/23	out/23	nov/23	dez/23
Nº de leitos SUS	10	10	10	10	10	10	10	10	10	10	10	10
Nº de Internações	11	16	10	14	10	14	11	9	7	9	8	6
Nº de Pacientes Dia	241	242	213	266	230	227	285	265	210	270	271	237
Nº Diárias Disponíveis	310	280	280	280	280	280	280	280	280	280	280	280
Nº de Saídas	13	12	11	15	12	14	10	11	8	10	7	8
Taxa de Ocupação	78%	86%	70%	70%	82%	81%	102%	95%	75%	96%	97%	85%
Média de Permanência	18,54	20,17	17,75	17,75	17,75	17,75	28,5	25	21	27	25	29,63
Rotatividade	1,3	1,4	1,22	1,22	1,22	1,22	1	1,1	0,8	1	0,7	0,8

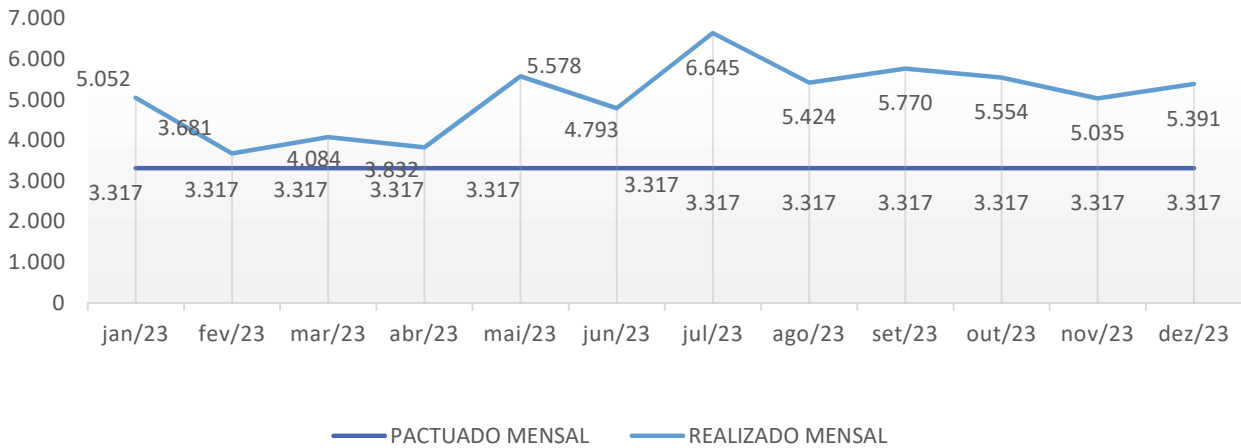
4. TAXA DE MORTALIDADE

SÉRIE HISTÓRICA - TAXAS DE MORTALIDADE												
TAXAS DE MORTALIDADE	jan/23	fev/23	mar/23	abr/23	mai/23	jun/23	jul/23	ago/23	set/23	out/23	nov/23	dez/23
Taxa Mortalidade Hospitalar	0%	1%	2%	1%	1%	3%	1%	2%	1%	1%	1%	1%
Taxa de Mortalidade Institucional	3%	3%	3%	3%	3%	3%	3%	2%	3%	4%	4%	2%
Taxa de Mortalidade por Anestesia	0%	0%	0%	0%	0%	0%	0%	0%	0%	0%	0%	0%
Taxa de Mortalidade Operatória	0%	0%	0%	0%	0%	0%	0%	0%	0%	0%	0%	0%
Taxa de Mortalidade Materna Hospitalar	0%	0%	0%	0%	0%	0%	0%	0%	0%	0%	0%	0%
Taxa de Mortalidade Neonatal Hospitalar	1%	0%	0%	0%	0%	0%	0%	0%	0%	0%	0%	0%
Taxa de Mortalidade Fetal	1%	1%	1%	1%	1%	1%	1%	1%	1%	0%	0%	0%
Taxa de Mortalidade > 65 anos	3%	3%	3%	2%	3%	2%	3%	4%	3%	5%	6%	4%

V - METAS – SADT – DIAGNOSTICO

SÉRIE HISTÓRICA - APOIO DIAGNÓSTICO - 2023					
MÊS	PACTUADO MENSAL	REALIZADO MENSAL	PACTUADO ACUMULADO	REALIZADO ACUMULADO	DIVERGÊNCIA ACUMULADA
jan/23	3.317	5.052	3317	5.052	1.735
fev/23	3.317	3.681	6634	8.733	2.099
mar/23	3.317	4.084	9951	12.817	2.866
abr/23	3.317	3.832	13268	16.649	3.381
mai/23	3.317	5.578	16585	22.227	5.642
jun/23	3.317	4.793	19902	27.020	7.118
jul/23	3.317	6.645	23219	33.665	10.446
ago/23	3.317	5.424	26536	39.089	12.553
set/23	3.317	5.770	29853	44.859	15.006
out/23	3.317	5.554	33170	50.413	17.243
nov/23	3.317	5.035	36487	55.448	18.961
dez/23	3.317	5.391	39804	60.839	21.035

SÉRIE HISTÓRICA - APOIO DIAGNÓSTICO







	jan/23	fev/23	mar/23	abr/23	mai/23	jun/23	jul/23	ago/23	set/23	out/23	nov/23	dez/23	TOTAL
Endoscopia	6	14	17	10	10	13	11	20	17	22	6	11	157
Ecocardiograma	9	22	20	22	28	28	32	32	31	28	31	36	319
Total													476

1. TAXA DE ABSENTEISMO

SÉRIE HISTÓRICA - ABSENTEÍSMO AMBULATORIAL		
MÊS	Consultas	USG
jan/23	17,65%	18%
fev/23	17,87%	20%
mar/23	13,52%	18%
abr/23	16,66%	21%
mai/23	18,90%	21%
jun/23	18,10%	20%
jul/23	18,34%	18%
ago/23	17,39%	17%
set/23	16,39%	18%
out/23	16,44%	18%
nov/23	11,88%	19%
dez/23	14,92%	21%

VI – AVALIAÇÃO DOS USUÁRIOS

AVALIAÇÃO GLOBAL PESQUISA SATISFAÇÃO DO USUÁRIO - 2023					
MÊS		Bom 	Regular 	Ruim 	Não opinou
jan/23	67%	27%	5%	2%	0%
fev/23	63%	34%	3%	0%	0%
mar/23	63%	29%	2%	7%	4%
abr/23	65%	30%	2%	2%	1%
mai/23	55%	36%	2%	0,6%	5%
jun/23	52%	40%	2%	1%	4%
jul/23	61%	27%	3%	1%	9%
ago/23	67%	24%	3%	0%	5%
set/23	62%	29%	2%	1%	5%
out/23	61%	29%	3%	0%	6%
nov/23	51%	33%	4%	1%	11%
dez/23	45%	24%	3%	0%	27%

VII - PROPORÇÃO DE R.N FILHOS DE MÃES ADOLESCENTES

PARTURIENTES DISTRIBUÍDAS POR FAIXA ETÁRIA - GERAL					
Faixa Etária	SUS	CONVÊNIOS	PARTICULAR	TOTAL	%
< / = 13 anos	0	0	0	0	0%
14 anos	6	0	0	6	0%
15 anos	11	0	0	11	0%
16 anos	28	1	1	30	2%
17 a 20 anos	213	6	1	220	11%
21 a 25 anos	450	29	12	491	25%
26 a 31 anos	529	46	26	601	31%
32 a 38 anos	340	71	28	439	23%
> 39 anos	109	18	5	132	7%
TOTAL	1686	171	73	1930	99%

PARTURIENTES DISTRIBUÍDAS POR FAIXA ETÁRIA

