



# RELATÓRIO ANUAL

- CONTRATUALIZAÇÃO MUNICIPAL – PLANO OPERATIVO  
SUS Nº 01/2017

PERÍODO DE REFERÊNCIA:  
JANEIRO À DEZEMBRO / 2020

ANUAL

## I – METAS FÍSICAS (Plano Operativo)

### a) Retaguarda de Urgência e Emergência

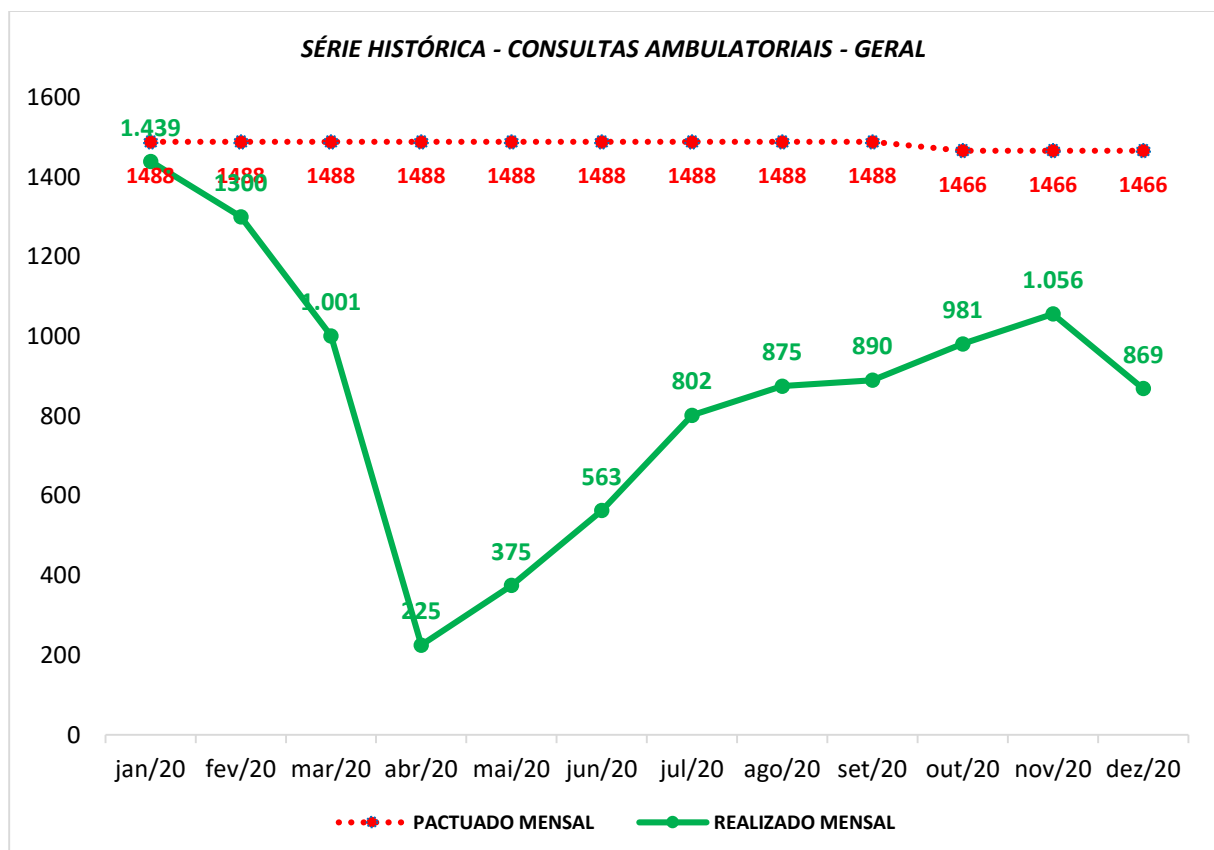
a) - ATENDIMENTO SALA DE EMERGÊNCIA																	
MÊS	ESPECIALIDADES														TOTAL	PACIENTES INTERNADOS VIA SALA DE EMERGÊNCIA	% INTERNAÇÕES
	ORTOPEDIA	CIRURGIA GERAL	CLINICA MEDICA	NEUROLOGIA	CARDIOLOGIA	VASCULAR	PEDIATRIA	CIRURGIA PEDIÁTRICA	PSIQUIATRIA	NEFROLOGIA	UROLOGIA	GINECOLOGIA	BUCO-MAXILO				
jan/20	637	278	579	143	0	33	56	4	1	22	42	9	18	1.822	188	10%	
fev/20	490	233	496	123	0	39	28	3	1	16	35	6	13	1.483	162	11%	
mar/20	415	173	508	98	1	23	16	0	0	10	38	5	18	1.305	129	10%	
abr/20	378	141	443	69	1	15	3	1	0	8	22	4	9	1.094	121	11%	
mai/20	254	165	724	86	1	31	3	0	0	9	18	7	10	1.308	130	10%	
jun/20	299	159	722	93	5	35	0	1	0	7	28	8	9	1.366	107	8%	
jul/20	360	192	630	88	2	30	2	0	0	12	27	3	19	1.365	95	7%	
ago/20	359	190	634	81	2	29	2	0	0	11	29	3	18	1.358	104	8%	
set/20	365	203	671	104	0	34	5	0	0	17	22	2	14	1.437	95	7%	
out/20	410	227	583	110	0	35	5	0	0	12	42	7	19	1.450	88	6%	
nov/20	410	233	792	130	0	23	4	0	1	10	33	6	12	1.654	110	7%	
dez/20	433	202	737	103	0	30	9	0	0	21	38	17	20	1.610	105	7%	
<b>MEDIA MÊS</b>														<b>1.438</b>	<b>120</b>	<b>8%</b>	

### b) Pronto Atendimento Maternidade

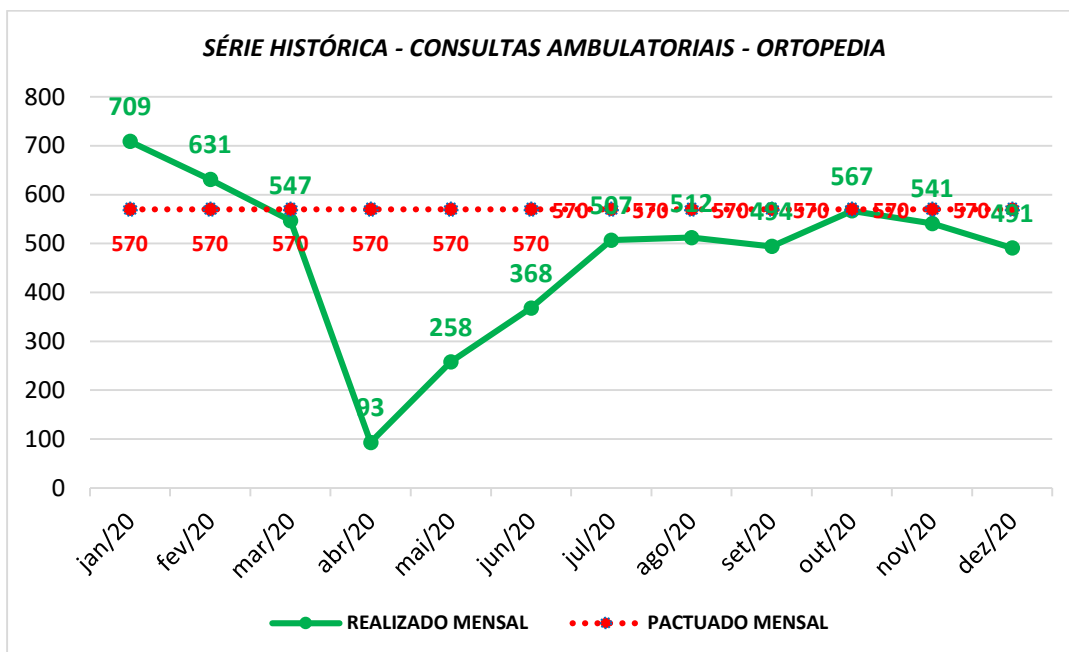
b) - ATENDIMENTO P.A MATERNIDADE - HISTÓRICO				
MÊS	POR CONVENIOS			
	SUS	CONVENIOS	PARTICULAR	TOTAL
jan/20	1.342	127	0	1.469
fev/20	1.293	105	0	1.398
mar/20	1.232	78	0	1.310
abr/20	980	83	0	1.063
mai/20	1.021	99	0	1.120
jun/20	1.004	85	0	1.089
jul/20	1.019	84	0	1.103
ago/20	1.004	82	0	1.086
set/20	1.151	72	0	1.223
out/20	1.220	79	9	1.308
nov/20	1.052	58	1	1.111
dez/20	1.124	92	0	1.216
<b>MEDIA MÊS</b>				<b>1.208</b>

## II - Atendimento Ambulatorial

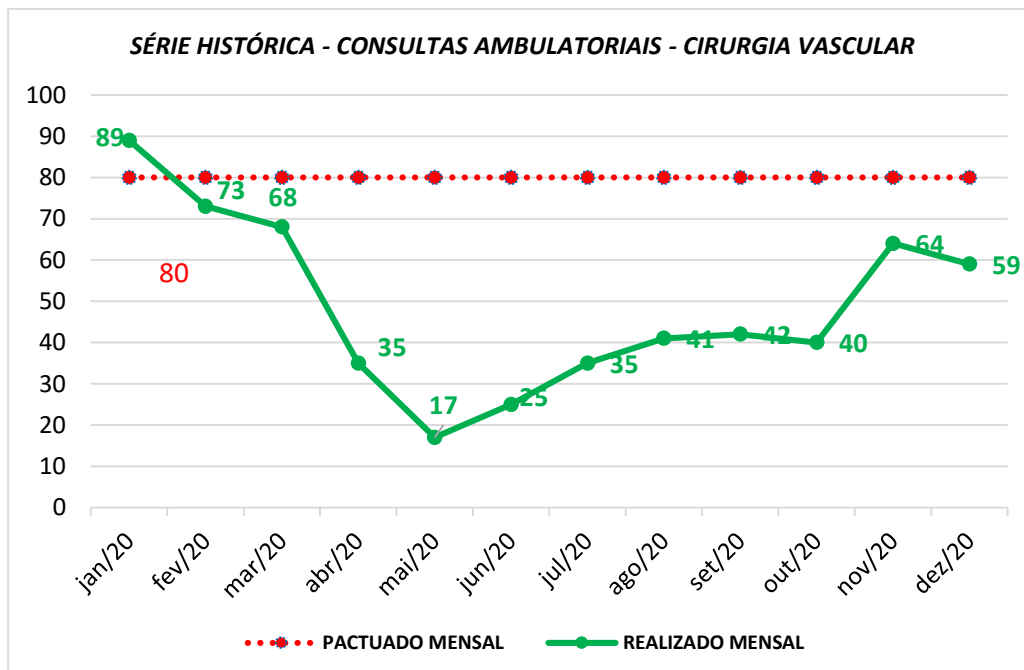
SÉRIE HISTÓRICA - CONSULTAS AMBULATORIAIS (REDE MUNICIPAL) - 2020						
MÊS	PACTUADO MENSAL	REALIZADO MENSAL	PACTUADO ACUMULADO	REALIZADO ACUMULADO	DIVERGÊNCIA ACUMULADA	METAS %
jan/20	1488	1.439	-49	10.760	10.809	96,71%
fev/20	1488	1300	-188	12.060	12.248	87,37%
mar/20	1488	1.001	-487	13.061	13.548	67,27%
abr/20	1488	225	-1.263	13.286	14.549	15,12%
mai/20	1488	375	-1.113	13.661	14.774	25,20%
jun/20	1488	563	-925	14.224	15.149	37,84%
jul/20	1488	802	-686	15.026	15.712	53,90%
ago/20	1488	875	-613	15.901	16.514	58,80%
set/20	1488	890	-598	16.791	17.389	59,81%
out/20	1466	981	-485	17.772	18.257	66,92%
nov/20	1466	1.056	-410	18.828	19.238	72,03%
dez/20	1466	869	-597	19.697	20.294	59,28%
<b>MEDIA MÊS</b>		<b>865</b>				



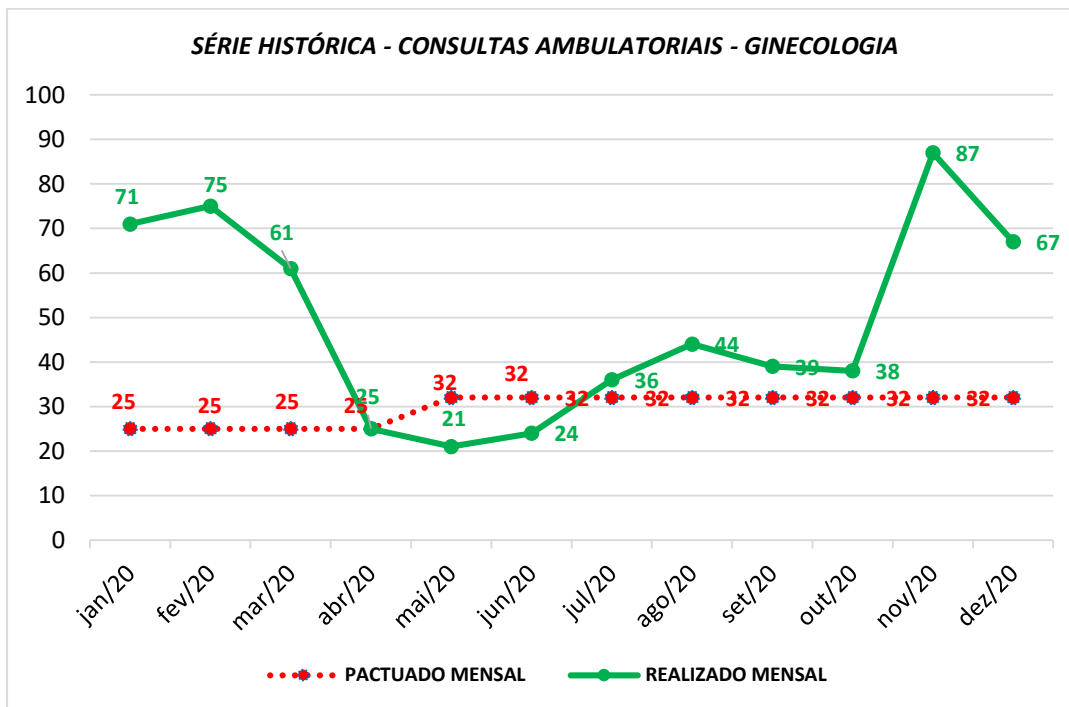
SÉRIE HISTÓRICA - CONSULTAS AMBULATORIAIS (REDE MUNICIPAL)					ESPECIALIDADE
ORTOPEDIA - 2020					
MÊS	PACTUADO MENSAL	REALIZADO MENSAL	PACTUADO ACUMULADO	REALIZADO ACUMULADO	DIVERGÊNCIA ACUMULADA
jan/20	570	709	570	709	139
fev/20	570	631	1140	1340	200
mar/20	570	547	1710	1887	177
abr/20	570	93	2280	1980	-300
mai/20	570	258	2850	2238	-612
jun/20	570	368	3420	2606	-814
jul/20	570	507	3990	3113	-877
ago/20	570	512	4560	3625	-935
set/20	570	494	5130	4119	-1011
out/20	570	567	5700	4686	-1014
nov/20	570	541	6270	5227	-1043
dez/20	570	491	6840	5718	-1122
<b>MEDIA MÊS</b>		<b>477</b>			



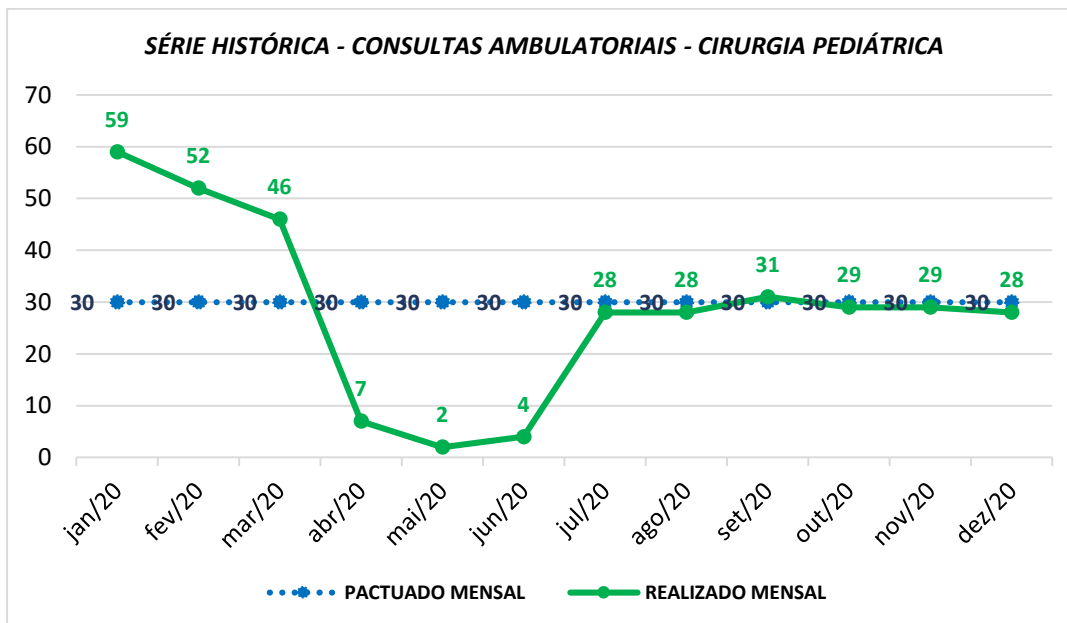
SÉRIE HISTÓRICA - CONSULTAS AMBULATORIAIS (REDE MUNICIPAL)					ESPECIALIDADE
CIRURGIA VASCULAR - 2020					
MÊS	PACTUADO MENSAL	REALIZADO MENSAL	PACTUADO ACUMULADO	REALIZADO ACUMULADO	DIVERGÊNCIA ACUMULADA
jan/20	80	89	80	89	9
fev/20	80	73	160	162	2
mar/20	80	68	240	230	-10
abr/20	80	35	320	265	-55
mai/20	80	17	400	282	-118
jun/20	80	25	480	307	-173
jul/20	80	35	560	342	-218
ago/20	80	41	640	383	-257
set/20	80	42	720	425	-295
out/20	80	40	800	465	-335
nov/20	80	64	880	529	-351
dez/20	80	59	960	588	-372
<b>MEDIA MÊS</b>		<b>49</b>			



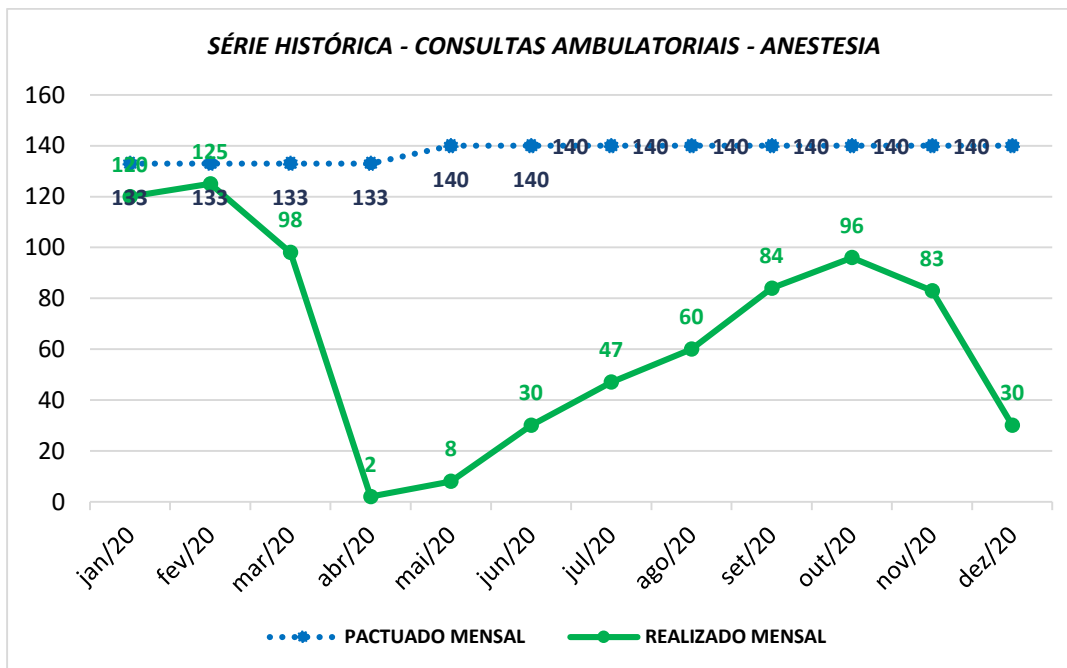
SÉRIE HISTÓRICA - CONSULTAS AMBULATORIAIS (REDE MUNICIPAL)					
ESPECIALIDADE GINECOLOGIA - 2020					
MÊS	PACTUADO MENSAL	REALIZADO MENSAL	PACTUADO ACUMULADO	REALIZADO ACUMULADO	DIVERGÊNCIA ACUMULADA
jan/20	25	71	25	71	46
fev/20	25	75	50	146	96
mar/20	25	61	75	207	132
abr/20	25	25	100	232	132
mai/20	32	21	132	253	121
jun/20	32	24	164	277	113
jul/20	32	36	196	313	117
ago/20	32	44	228	357	129
set/20	32	39	260	396	136
out/20	32	38	292	434	142
nov/20	32	87	324	521	197
dez/20	32	67	356	588	232
<b>MEDIA MÊS</b>		<b>49</b>			



SÉRIE HISTÓRICA - CONSULTAS AMBULATORIAIS (REDE MUNICIPAL)					ESPECIALIDADE
CIRURGIA PEDIÁTRICA - 2020					
MÊS	PACTUADO MENSAL	REALIZADO MENSAL	PACTUADO ACUMULADO	REALIZADO ACUMULADO	DIVERGÊNCIA ACUMULADA
jan/20	30	59	30	41	11
fev/20	30	52	60	93	33
mar/20	30	46	90	139	49
abr/20	30	7	120	146	26
mai/20	30	2	150	148	-2
jun/20	30	4	180	152	-28
jul/20	30	28	210	180	-30
ago/20	30	28	240	208	-32
set/20	30	31	270	239	-31
out/20	30	29	300	268	-32
nov/20	30	29	330	297	-33
dez/20	30	28	360	325	-35
<b>MEDIA MÊS</b>		<b>29</b>			

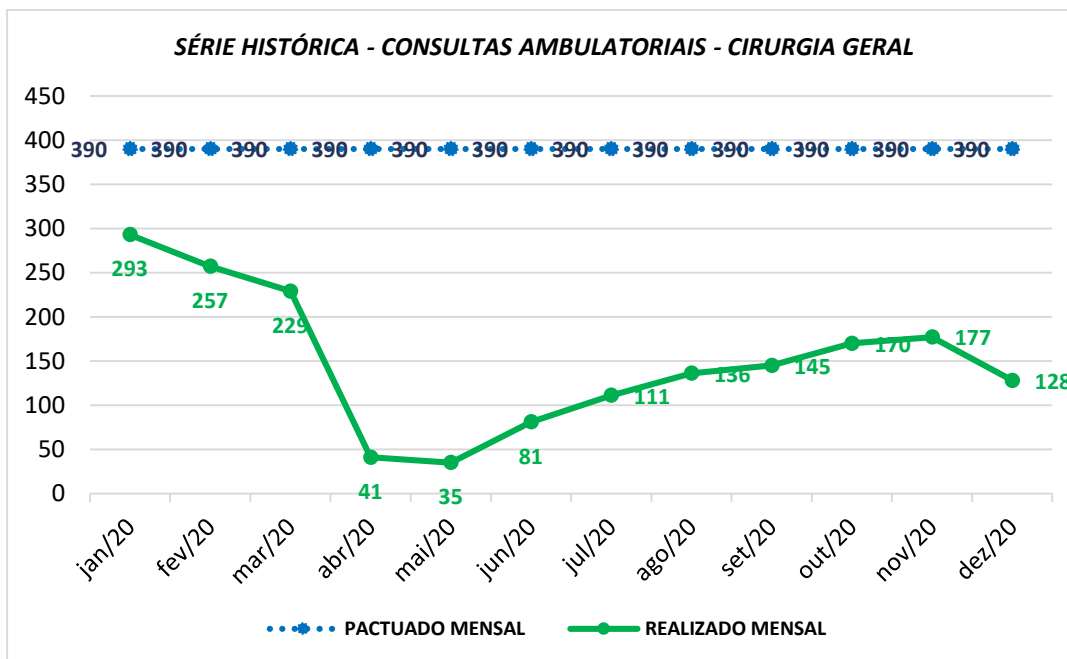


SÉRIE HISTÓRICA - CONSULTAS AMBULATORIAIS (REDE MUNICIPAL)					ESPECIALIDADE
ANESTESIA - 2020					
MÊS	PACTUADO MENSAL	REALIZADO MENSAL	PACTUADO ACUMULADO	REALIZADO ACUMULADO	DIVERGÊNCIA ACUMULADA
jan/20	133	120	133	134	1
fev/20	133	125	266	259	-7
mar/20	133	98	399	357	-42
abr/20	133	2	532	359	-173
mai/20	140	8	672	367	-305
jun/20	140	30	812	397	-415
jul/20	140	47	952	444	-508
ago/20	140	60	1092	504	-588
set/20	140	84	1232	588	-644
out/20	140	96	1372	684	-688
nov/20	140	83	1512	767	-745
dez/20	140	30	1652	797	-855
<b>MEDIA MÊS</b>		<b>65</b>			

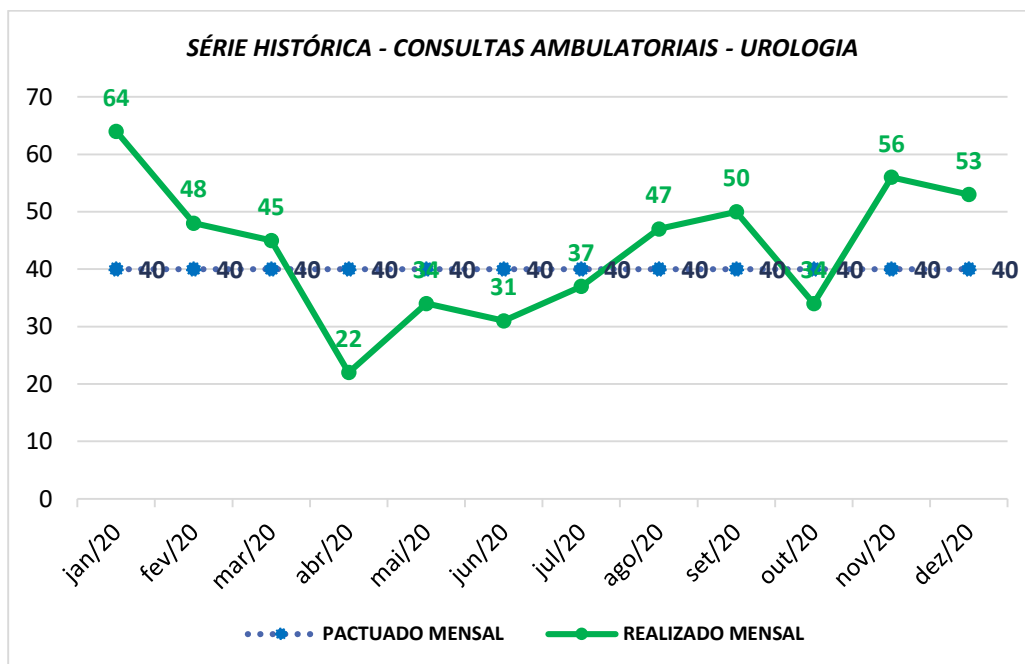




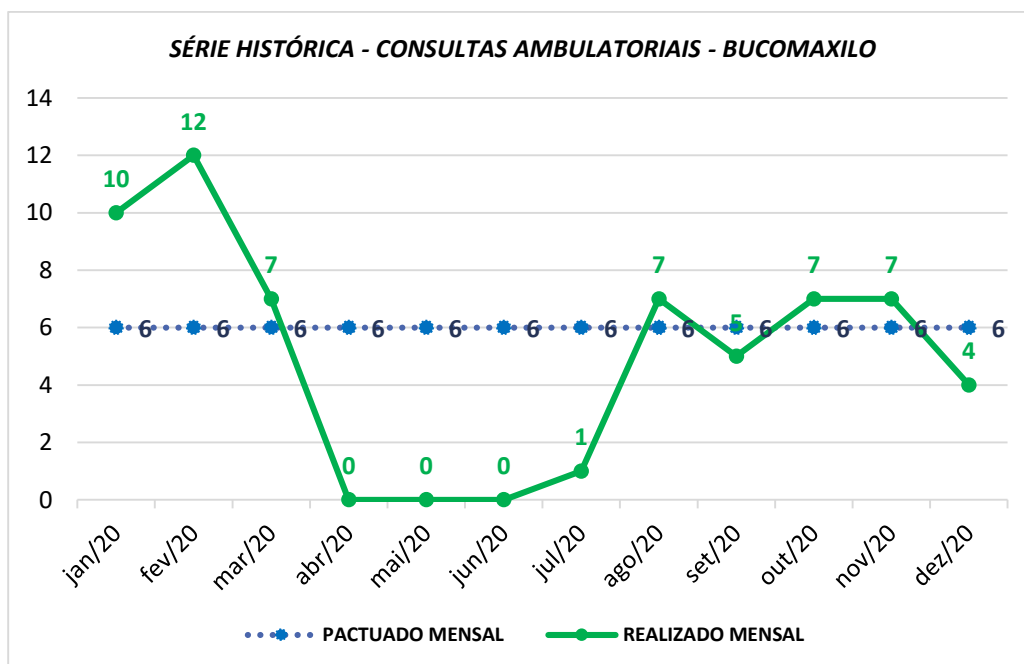
SÉRIE HISTÓRICA - CONSULTAS AMBULATORIAIS (REDE MUNICIPAL)					ESPECIALIDADE
CIRURGIA GERAL - 2020					
MÊS	PACTUADO MENSAL	REALIZADO MENSAL	PACTUADO ACUMULADO	REALIZADO ACUMULADO	DIVERGÊNCIA ACUMULADA
jan/20	390	293	390	291	-99
fev/20	390	257	780	548	-232
mar/20	390	229	1170	777	-393
abr/20	390	41	1560	818	-742
mai/20	390	35	1950	853	-1097
jun/20	390	81	2340	934	-1406
jul/20	390	111	2730	1045	-1685
ago/20	390	136	3120	1181	-1939
set/20	390	145	3510	1326	-2184
out/20	390	170	3900	1496	-2404
nov/20	390	177	4290	1673	-2617
dez/20	390	128	4680	1801	-2879
<b>MEDIA MÊS</b>		<b>150</b>			



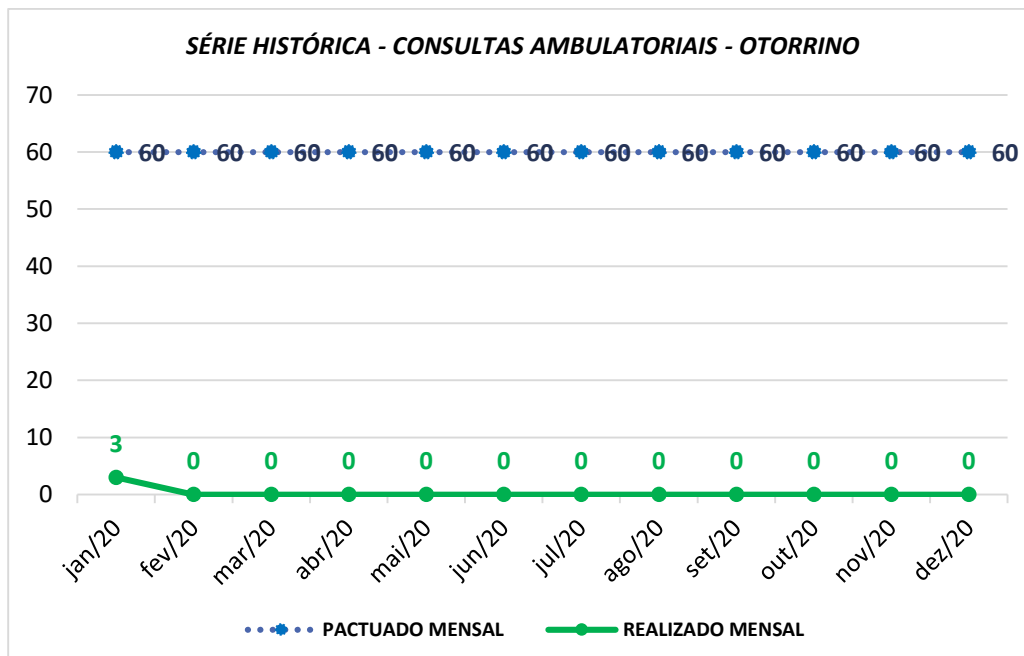
SÉRIE HISTÓRICA - CONSULTAS AMBULATORIAIS (REDE MUNICIPAL)					
ESPECIALIDADE UROLOGIA - 2020					
MÊS	PACTUADO MENSAL	REALIZADO MENSAL	PACTUADO ACUMULADO	REALIZADO ACUMULADO	DIVERGÊNCIA ACUMULADA
jan/20	40	64	40	64	24
fev/20	40	48	80	112	32
mar/20	40	45	120	157	37
abr/20	40	22	160	179	19
mai/20	40	34	200	213	13
jun/20	40	31	240	244	4
jul/20	40	37	280	281	1
ago/20	40	47	320	328	8
set/20	40	50	360	378	18
out/20	40	34	400	412	12
nov/20	40	56	440	468	28
dez/20	40	53	480	521	41
<b>MEDIA MÊS</b>		<b>43</b>			



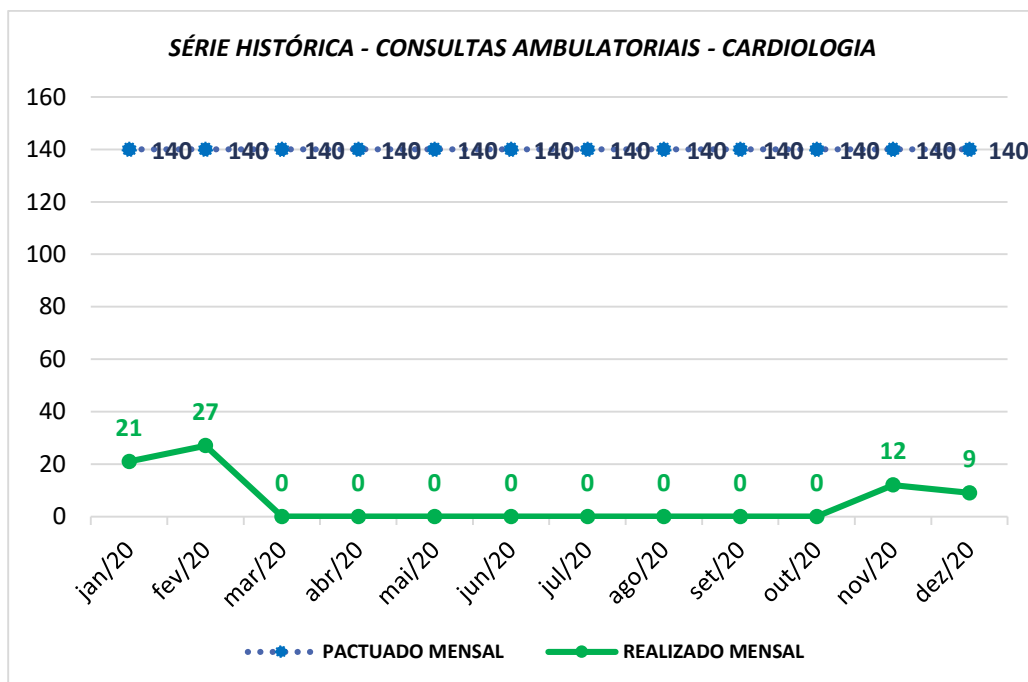
SÉRIE HISTÓRICA - CONSULTAS AMBULATORIAIS (REDE MUNICIPAL) ESPECIALIDADE BUCOMAXILO - 2020					
MÊS	PACTUADO MENSAL	REALIZADO MENSAL	PACTUADO ACUMULADO	REALIZADO ACUMULADO	DIVERGÊNCIA ACUMULADA
jan/20	6	10	6	10	4
fev/20	6	12	12	22	10
mar/20	6	7	18	29	11
abr/20	6	0	24	29	5
mai/20	6	0	30	29	-1
jun/20	6	0	36	29	-7
jul/20	6	1	42	30	-12
ago/20	6	7	48	37	-11
set/20	6	5	54	42	-12
out/20	6	7	60	49	-11
nov/20	6	7	66	56	-10
dez/20	6	4	72	60	-12



SÉRIE HISTÓRICA - CONSULTAS AMBULATORIAIS (REDE MUNICIPAL) ESPECIALIDADE OTORRINO - 2020					
MÊS	PACTUADO MENSAL	REALIZADO MENSAL	PACTUADO ACUMULADO	REALIZADO ACUMULADO	DIVERGÊNCIA ACUMULADA
jan/20	60	3	60	3	-57
fev/20	60	0	120	3	-117
mar/20	60	0	180	3	-177
abr/20	60	0	240	3	-237
mai/20	60	0	300	3	-297
jun/20	60	0	360	3	-357
jul/20	60	0	420	3	-417
ago/20	60	0	480	3	-477
set/20	60	0	540	3	-537
out/20	60	0	600	3	-597
nov/20	60	0	660	3	-657
dez/20	60	0	720	3	-717
<b>MEDIA MÊS</b>		<b>0</b>			



SÉRIE HISTÓRICA - CONSULTAS AMBULATORIAIS (REDE MUNICIPAL) ESPECIALIDADE CARDIOLOGIA - 2020					
MÊS	PACTUADO MENSAL	REALIZADO MENSAL	PACTUADO ACUMULADO	REALIZADO ACUMULADO	DIVERGÊNCIA ACUMULADA
jan/20	140	21	133	21	-112
fev/20	140	27	273	48	-225
mar/20	140	0	413	48	-365
abr/20	140	0	553	48	-505
mai/20	140	0	693	48	-645
jun/20	140	0	833	48	-785
jul/20	140	0	973	48	-925
ago/20	140	0	1113	48	-1065
set/20	140	0	1253	48	-1205
out/20	140	0	1393	48	-1345
nov/20	140	12	1533	60	-1473
dez/20	140	9	1673	69	-1604
<b>MEDIA MÊS</b>		<b>6</b>			



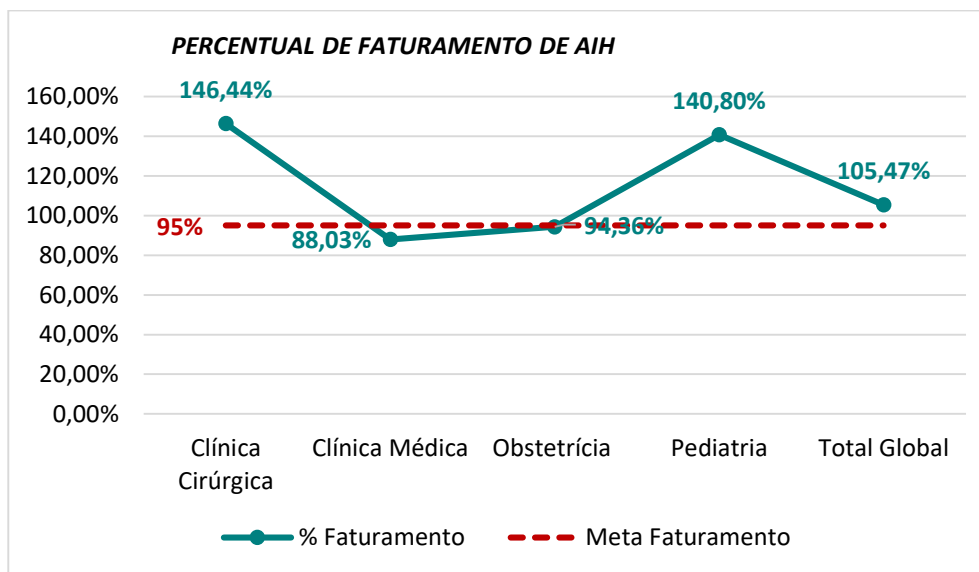
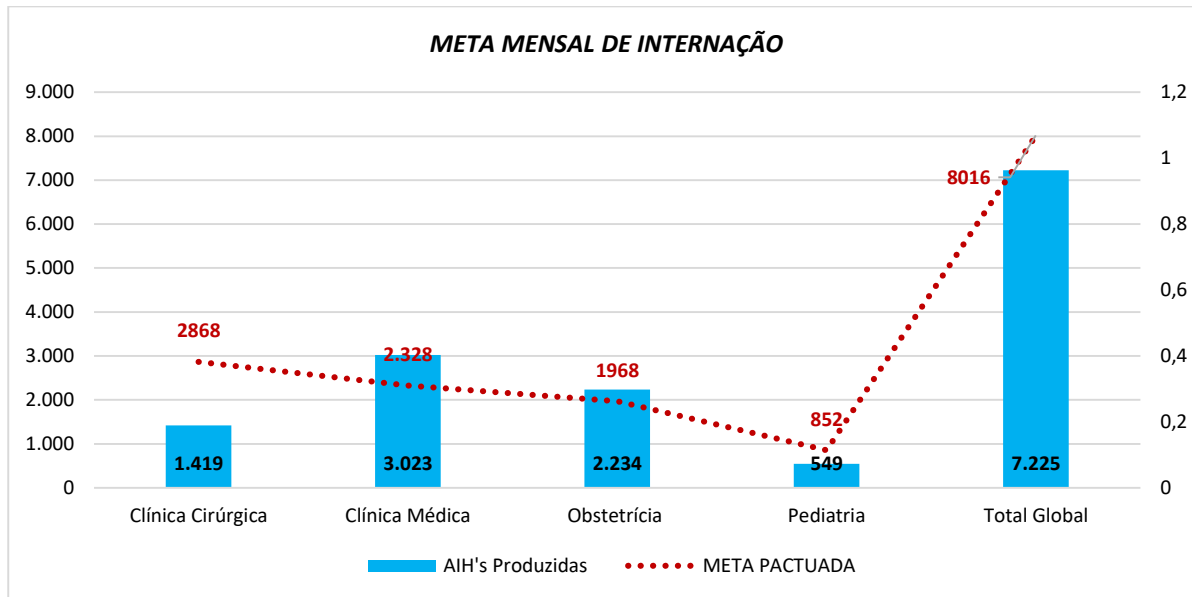
**III - Meta Físicas de Atendimentos Contratados**

**Metas Físicas Mensais de Internação**

<b>SÉRIE HISTÓRICA - INTERNAÇÕES (AIH FATURADA) - 2020</b>					
<b>MÊS</b>	<b>PACTUADO MENSAL</b>	<b>FATURADAS MENSAL</b>	<b>PACTUADO ACUMULADO</b>	<b>REALIZADO ACUMULADO</b>	<b>DIVERGÊNCIA</b>
jan/20	668	719	668	719	<b>51</b>
fev/20	668	695	1336	1414	<b>78</b>
mar/20	668	699	2004	2113	<b>109</b>
abr/20	668	655	2672	2768	<b>96</b>
mai/20	668	575	3340	3343	<b>3</b>
jun/20	668	533	4008	3876	<b>-132</b>
jul/20	668	613	4676	4489	<b>-187</b>
ago/20	668	685	5344	5174	<b>-170</b>
set/20	668	690	6012	5864	<b>-148</b>
out/20	668	694	6680	6558	<b>-122</b>
nov/20	668	616	7348	7174	<b>-174</b>
dez/20	668	446	8016	7620	<b>-396</b>
<b>MEDIA MÊS</b>		<b>635</b>			

**d.1 - METAS MENSAS PACTUADAS DE INTERNAÇÕES - JANEIRO A DEZEMBRO/2020**

<b>Especialidades</b>	<b>META PACTUADA</b>	<b>AIH's Produzidas</b>	<b>AIH's Faturadas</b>	<b>Divergência</b>	<b>% Faturamento</b>	<b>Meta Faturamento</b>
Clínica Cirúrgica	2868	1.419	2078	-790	146,44%	95%
Clínica Médica	2.328	3.023	2661	333	88,03%	95%
Obstetrícia	1968	2.234	2108	140	94,36%	95%
Pediatria	852	549	773	-79	140,80%	95%
<b>Total Global</b>	<b>8016</b>	<b>7.225</b>	<b>7620</b>	<b>-396</b>	<b>105,47%</b>	<b>95%</b>

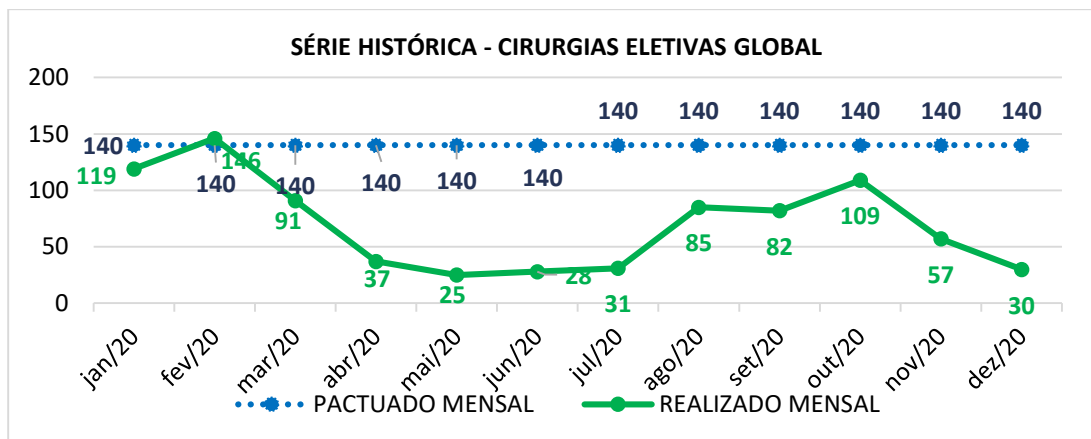


- Diárias das UTI,S**

Tipo	Leitos	Diárias UTI - Metas Pactuadas	Diárias UTI - Metas Realizadas	%
Adulto	6	2.190	2.153	98%
Neonatal	10	3.650	2.965	81%

## IV - Procedimentos Hospitalares Eletivos

SÉRIE HISTÓRICA III - CIRURGIAS ELETIVAS MENSAS PACTUADAS X REALIZADOS - 2020						
MÊS	PACTUADO MENSAL	ABSENTEISMO MENSAL - ausencia do paciente	REALIZADO MENSAL	PACTUADO ACUMULADO	REALIZADO ACUMULADO	DIVERGÊNCIA ACUMULADA
jan/20	140	16	119	140	119	-21
fev/20	140	9	146	280	265	-15
mar/20	140	36	91	420	356	-64
abr/20	140	15	37	560	393	-167
mai/20	140	2	25	700	418	-282
jun/20	140	1	28	840	446	-394
jul/20	140	3	31	980	477	-503
ago/20	140	8	85	1120	562	-558
set/20	140	8	82	1260	644	-616
out/20	140	8	109	1400	753	-647
nov/20	140	7	57	1540	810	-730
dez/20	140	1	30	1680	840	-840
<b>MEDIA MÊS</b>				<b>910</b>		

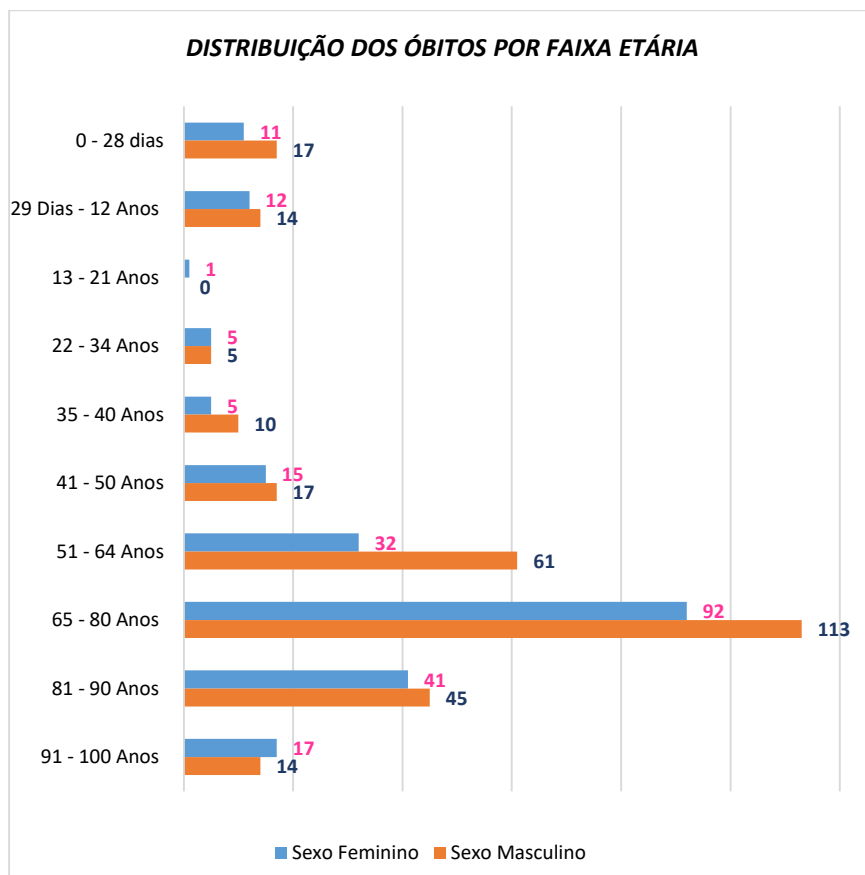




## V – METAS QUALITATIVAS

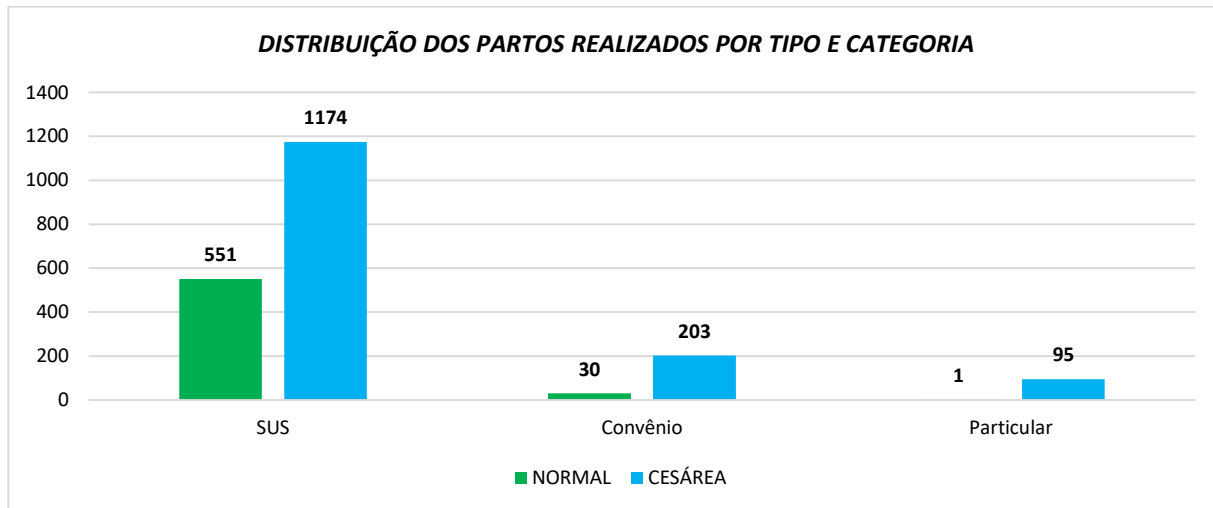
### 1. Revisão de Óbito

DISTRIBUIÇÃO DE ÓBITOS POR FAIXA ETÁRIA			
Faixa Etária	Sexo Feminino	Sexo Masculino	Total
0 - 28 dias	11	17	28
29 Dias - 12 Anos	12	14	26
13 - 21 Anos	1	0	1
22 - 34 Anos	5	5	10
35 - 40 Anos	5	10	15
41 - 50 Anos	15	17	32
51 - 64 Anos	32	61	93
65 - 80 Anos	92	113	205
81 - 90 Anos	41	45	86
91 - 100 Anos	17	14	31
<b>Total</b>	<b>231</b>	<b>296</b>	<b>527</b>



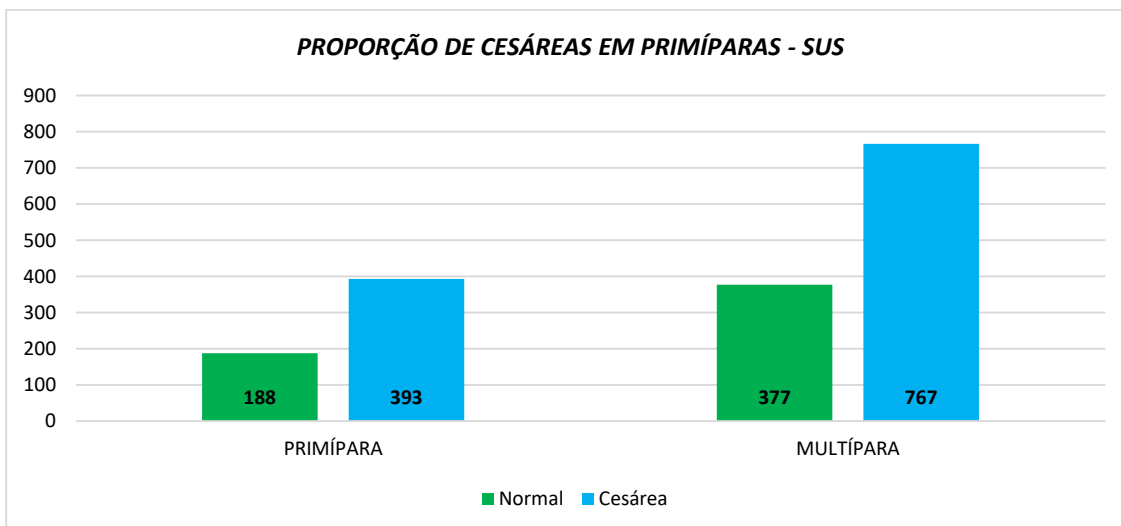
## 2. PARTOGRAMA

TOTAL DE PARTOS REALIZADOS - GERAL						
Categoria/ Tipo	NORMAL		CESÁREA		TOTAL	
SUS	551	31,94%	1174	68,06%	<b>1725</b>	<b>100,00%</b>
Convênio	30	12,88%	203	87,12%	<b>233</b>	<b>100,00%</b>
Particular	1	1,04%	95	98,96%	<b>96</b>	<b>100,00%</b>
<b>TOTAL</b>	<b>582</b>		<b>1472</b>		<b>2054</b>	<b>100,00%</b>



### PROPORÇÃO GLOBAL DE CESÁREAS EM PRIMÍPARAS

PERFIL DA PARTURIENTE EM RELAÇÃO AO NÚMERO DE PARTOS - SUS					
Perfil	PRIMÍPARA		MULTÍPARA		TOTAL
Normal	188	10,90%	377	21,86%	<b>565</b>
Cesárea	393	22,78%	767	44,46%	<b>1160</b>
<b>TOTAL</b>	<b>581</b>		<b>1144</b>		<b>1725</b>



### 3. TAXA DE OCUPAÇÃO HOSPITALAR E OPERACIONAL

DADOS GLOBAIS SUS												
Informação	jan/20	fev/20	mar/20	abr/20	mai/20	jun/20	jul/20	ago/20	set/20	out/20	nov/20	dez/20
Nº de leitos SUS	121	121	121	148	148	148	148	148	148	148	148	148
Nº de Internações	745	688	635	495	535	586	596	667	632	687	647	585
Nº de Pacientes Dia	3254	3031	2750	2546	2851	3070	2998	3044	3153	3169	3032	2923
Nº Diárias Disponíveis	3751	3509	3751	4440	4588	4440	4588	4588	4440	4588	4440	4588
Nº de Saídas	778	765	707	575	599	577	591	684	672	712	672	608
Taxa Ocupação	86,75%	86,38%	73,31%	57,34%	62,14%	69,14%	65,00%	66,00%	71,00%	69,00%	68,00%	64,00%
Média de Permanência	4,18	3,96	3,89	4,43	4,76	5,32	5,07	4,45	4,69	4,45	4,51	4,81
Rotatividade	6,43	6,32	5,84	3,89	4,05	3,90	3,99	4,62	4,54	4,81	4,81	4,11
Taxa de Reinternação	0,15%	0,17%	0,17%	0,00%	0,15%	0,15%	0,00%	0,00%	0,00%	0,00%	0,00%	0,00%

SÉRIE HISTÓRICA - CLÍNICA CIRÚRGICA												
Informações	jan/20	fev/20	mar/20	abr/20	mai/20	jun/20	jul/20	ago/20	set/20	out/20	nov/20	dez/20
Nº de leitos SUS	25	25	25	25	25	25	25	25	25	25	25	25
Nº de Internações	217	193	110	67	73	78	83	133	136	149	110	70
Nº de Pacientes Dia	759	651	324	328	299	347	333	409	533	443	394	295
Nº Diárias Disponíveis	775	725	775	750	775	750	775	775	750	775	750	775
Nº de Saídas	223	226	129	61	69	76	74	122	148	164	113	84
Taxa de Ocupação	97,94%	89,79%	41,81%	43,73%	38,58%	46,27%	43,00%	53,00%	71,00%	57,00%	53,00%	38,00%
Média de Permanência	3,40	2,88	2,51	5,38	4,33	4,57	4,50	3,35	3,60	2,70	3,49	3,51
Rotatividade	8,92	9,04	5,16	2,44	2,76	3,04	2,96	4,88	5,92	6,56	4,52	3,36

SÉRIE HISTÓRICA - CLÍNICA MÉDICA												
Informações	jan/20	fev/20	mar/20	abr/20	mai/20	jun/20	jul/20	ago/20	set/20	out/20	nov/20	dez/20
Nº de leitos SUS	40	40	40	40	40	40	40	40	40	40	40	40
Nº de Internações	228	244	199	172	191	241	170	193	173	219	223	182
Nº de Pacientes Dia	1317	1271	1097	788	1053	1244	860	1044	1079	1025	1209	1039
Nº Diárias Disponíveis	1240	1160	1240	1200	1240	1200	1240	1240	1200	1240	1200	1240
Nº de Saídas	242	243	218	142	178	222	165	185	199	210	234	170
Taxa de Ocupação	106,21%	109,57%	88,47%	65,67%	84,92%	103,67%	69,00%	84,00%	90,00%	83,00%	101,00%	84,00%
Média de Permanência	5,44	5,23	5,03	5,55	5,92	5,60	5,21	5,64	5,42	4,88	5,17	6,11
Rotatividade	6,05	6,08	5,45	3,55	4,45	5,55	4,13	4,63	4,98	5,25	5,85	4,25

SÉRIE HISTÓRICA - MATERNIDADE												
Informações	jan/20	fev/20	mar/20	abr/20	mai/20	jun/20	jul/20	ago/20	set/20	out/20	nov/20	dez/20
Nº de leitos SUS	27	27	27	27	27	27	27	27	27	27	27	27
Nº de Internações	214	170	228	174	186	155	204	185	181	186	171	180
Nº de Pacientes Dia	559	470	538	429	468	377	510	457	489	456	426	444
Nº Diárias Disponíveis	837	783	837	810	837	810	837	837	810	837	810	837
Nº de Saídas	200	182	227	175	196	150	202	191	187	186	173	182
Taxa de Ocupação	66,79%	60,03%	64,28%	52,96%	55,91%	46,54%	61,00%	55,00%	60,00%	54,00%	53,00%	53,00%
Média de Permanência	2,80	2,58	2,37	2,45	2,39	2,51	2,52	2,39	2,61	2,45	2,46	2,44
Rotatividade	7,41	6,74	8,41	6,48	7,26	5,56	7,48	7,07	6,93	6,89	6,41	6,74

SÉRIE HISTÓRICA - PEDIATRIA												
Informações	jan/20	fev/20	mar/20	abr/20	mai/20	jun/20	jul/20	ago/20	set/20	out/20	nov/20	dez/20
Nº de leitos SUS	13	13	13	13	13	13	13	13	13	13	13	13
Nº de Internações	61	63	78	37	29	27	47	48	28	34	55	42
Nº de Pacientes Dia	178	226	286	208	132	134	201	176	203	360	195	160
Nº Diárias Disponíveis	403	377	403	390	403	390	403	403	390	403	390	403
Nº de Saídas	61	63	77	49	34	34	55	56	38	47	60	60
Taxa de Ocupação	44,17%	59,95%	70,97%	53,33%	32,75%	34,36%	50,00%	44,00%	52,00%	89,00%	50,00%	40,00%
Média de Permanência	2,92	3,59	3,71	4,24	3,88	3,94	3,65	3,14	5,34	7,66	3,25	2,67
Rotatividade	4,69	4,85	5,92	3,77	2,62	2,62	4,23	4,31	2,92	3,62	4,62	4,62

SÉRIE HISTÓRICA - UTI ADULTO												
Informações	jan/20	fev/20	mar/20	abr/20	mai/20	jun/20	jul/20	ago/20	set/20	out/20	nov/20	dez/20
Nº de leitos SUS	6	6	6	6	6	6	6	6	6	6	6	6
Nº de Internações	11	12	13	6	5	9	6	14	15	14	14	10
Nº de Pacientes Dia	176	135	191	230	195	169	187	166	157	176	168	203
Nº Diárias Disponíveis	186	174	186	180	186	180	186	186	180	186	180	186
Nº de Saídas	40	46	46	62	32	11	10	21	11	11	12	13
Taxa de Ocupação	94,62%	77,59%	102,69%	127,78%	104,84%	93,89%	101,00%	89,00%	87,00%	95,00%	93,00%	109,00%
Média de Permanência	4,40	2,93	4,15	3,71	6,09	15,36	18,70	7,90	14,27	16,00	14,00	15,62
Rotatividade	6,67	7,67	7,67	10,33	5,33	1,83	1,67	3,50	1,83	1,83	2,00	2,17

SÉRIE HISTÓRICA - UTI NEONATAL												
Informações	jan/20	fev/20	mar/20	abr/20	mai/20	jun/20	jul/20	ago/20	set/20	out/20	nov/20	dez/20
Nº de leitos SUS	10	10	10	10	10	10	10	10	10	10	10	10
Nº de Internações	14	6	7	9	15	12	14	10	14	9	10	14
Nº de Pacientes Dia	265	278	314	242	277	260	284	240	130	234	228	213
Nº Diárias Disponíveis	310	290	310	300	310	300	310	310	300	310	300	310
Nº de Saídas	12	5	10	12	13	3	9	16	8	11	15	4
Taxa de Ocupação	85,48%	95,86%	101,29%	80,67%	89,35%	86,67%	92,00%	77,00%	43,00%	75,00%	76,00%	69,00%
Média de Permanência	22,08	55,60	31,40	20,17	21,31	86,67	31,56	15,00	16,25	21,27	15,20	53,25
Rotatividade	1,20	0,50	1,00	1,20	1,30	0,30	0,90	1,60	0,80	1,10	1,50	0,40

SÉRIE HISTÓRICA - UTI COVID-19											
Informações	mar/20	abr/20	mai/20	jun/20	jul/20	ago/20	set/20	out/20	nov/20	dez/20	
Nº de leitos SUS	7	7	7	7	7	7	7	7	7	7	
Nº de Internações	3	9	7	10	16	15	5	8	16	5	
Nº de Pacientes Dia	80	173	109	157	186	127	144	98	124	174	
Nº Diárias Disponíveis	217	210	217	210	217	217	210	217	210	217	
Nº de Saídas	13	39	24	23	18	26	16	19	12	10	
Taxa de Ocupação	37,00%	82,00%	50,00%	75,00%	86,00%	59,00%	69,00%	45,00%	59,00%	80,00%	
Média de Permanência	6,15	4,44	4,54	6,83	10,33	4,88	9,00	5,16	10,33	17,40	
Rotatividade	1,86	5,57	3,43	3,29	2,57	3,71	2,29	2,71	1,71	1,43	

SÉRIE HISTÓRICA - ENFERMARIA COVID-19											
Informações	mar/20	abr/20	mai/20	jun/20	jul/20	ago/20	set/20	out/20	nov/20	dez/20	
Nº de leitos SUS	20	20	20	20	20	20	20	20	20	20	
Nº de Internações	15	21	29	54	56	69	80	68	48	82	
Nº de Pacientes Dia	27	148	318	382	437	425	418	377	276	395	
Nº Diárias Disponíveis	620	600	620	600	620	620	600	620	600	620	
Nº de Saídas	13	35	53	58	58	67	65	64	53	85	
Taxa de Ocupação	4,00%	25,00%	51,00%	64,00%	70,00%	69,00%	70,00%	61,00%	46,00%	64,00%	
Média de Permanência	2,08	4,23	6,00	6,59	7,53	6,34	6,43	5,89	5,21	4,65	
Rotatividade											

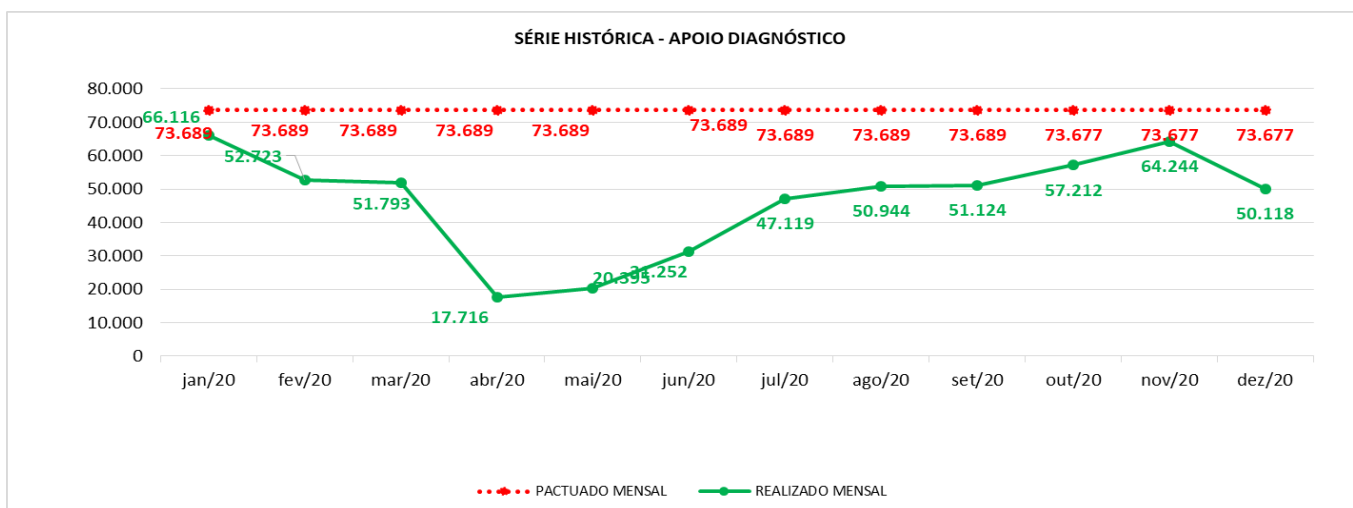
### 4. TAXA DE MORTALIDADE

SÉRIE HISTÓRICA - TAXAS DE MORTALIDADE												
TAXAS DE MORTALIDADE	jan/20	fev/20	mar/20	abr/20	mai/20	jun/20	jul/20	ago/20	set/20	out/20	nov/20	dez/20
Taxa Mortalidade Hospitalar	2%	2%	2%	2%	1%	2%	1%	2%	1%	1%	1%	1%
Taxa de Mortalidade Institucional	3%	3%	3%	4%	6%	7%	5%	5%	4%	3%	3%	5%
Taxa de Mortalidade por Anestesia	0%	0%	0%	0%	0%	0%	0%	0%	0%	0%	0%	0%
Taxa de Mortalidade Operatória	0%	0%	0%	0%	0%	0%	0%	0%	0%	0%	0%	0%
Taxa de Mortalidade Materna Hospitalar	0%	0%	0%	0%	0%	0%	0%	0%	0%	0%	0%	0%
Taxa de Mortalidade Neonatal Hospitalar	0%	1%	1%	2%	3%	1%	1%	1%	2%	2%	1%	1%
Taxa de Mortalidade Fetal	0%	0%	0%	0%	0%	1%	1%	1%	1%	1%	1%	1%
Taxa de Mortalidade > 65 anos	3%	5%	4%	3%	5%	5%	3%	5%	3%	3%	2%	4%

### V - METAS – SADT – DIAGNOSTICO

SÉRIE HISTÓRICA - APOIO DIAGNÓSTICO - 2020					
MÊS	PACTUADO MENSAL	REALIZADO MENSAL	PACTUADO ACUMULADO	REALIZADO ACUMULADO	DIVERGÊNCIA ACUMULADA
jan/20	73.689	66.116	73.689	66.116	-7573
fev/20	73.689	52.723	147.378	118.839	-28539
mar/20	73.689	51.793	221.067	170.632	-50435
abr/20	73.689	17.716	294.756	188.348	-106408
mai/20	73.689	20.395	368.445	208.743	-159702
jun/20	73.689	31.252	442.134	239.995	-202139
jul/20	73.689	47.119	515.823	287.114	-228709
ago/20	73.689	50.944	589.512	338.058	-251454
set/20	73.689	51.124	663.201	389.182	-274019
out/20	73.677	57.212	736.878	446.394	-290484
nov/20	73.677	64.244	810.555	510.638	-299917
dez/20	73.677	50.118	884.232	560.756	-323476

**FONTE: Sistema Hospitalar – “BPA” / TABWIN**



Nota: \*Serviço de Apoio de Diagnóstico e Terapia.

No Quadro de Serviço de Apoio Diagnóstico e Terapêutico nos exames (Endoscopia e Ecocardiograma) por se tratar de procedimento que requer preparo específico, o atendimento é prestado através de AIH.





Segue abaixo as quantidades realizadas.

	jan/20	fev/20	mar/20	abr/20	mai/20	jun/20	jul/20	ago/20	set/20	out/20	nov/20	dez/20	Total
Endoscopia	19	10	9	0	0	7	10	9	19	5	10	18	116
Ecocardiograma	18	29	31	36	32	38	23	27	36	35	40	26	371
												<b>Total</b>	<b>487</b>

### 1. TAXA DE ABSENTEISMO

SÉRIE HISTÓRICA - ABSENTEÍSMO AMBULATORIAL		
MÊS	Consultas	USG
jan/20	14%	31%
fev/20	19%	23%
mar/20	44%	41%
abr/20	4%	58%
mai/20	10%	21%
jun/20	18%	21%
jul/20	15%	28%
ago/20	14%	22%
set/20	15%	24%
out/20	13%	20%
nov/20	10%	22%
dez/20	13%	24%

### VI – AVALIAÇÃO DOS USUÁRIOS

AVALIAÇÃO GLOBAL PESQUISA SATISFAÇÃO DO USUÁRIO - 2020				
MÊS	Ótimo 	Bom 	Regular 	Ruim 
jan/20	46%	50%	4%	0%
fev/20	62%	31%	6%	1%
mar/20	51%	36%	12%	1%
abr/20	36%	64%	0%	0%
mai/20	36%	64%	0%	0%
jun/20	33%	63%	3%	1%
jul/20	33%	61%	3%	0%
ago/20	47%	49%	3%	0%
set/20	54%	42%	3%	0%
out/20	68%	28%	3%	1%
nov/20	68%	28%	3%	1%
dez/20	42%	33%	14%	11%
<b>MEDIA MÊS</b>	<b>48%</b>	<b>46%</b>	<b>5%</b>	<b>1%</b>

**VII - PROPORÇÃO DE R.N FILHOS DE MÃES ADOLESCENTES**

PARTURIENTES DISTRIBUÍDAS POR FAIXA ETÁRIA - GERAL					
Faixa Etária	SUS	CONVÊNIOS	PARTICULAR	TOTAL	%
< / = 13 anos	3	0	0	3	2,26%
14 anos	5	0	0	5	0,24%
15 anos	17	0	0	17	0,00%
16 anos	26	1	0	27	1,31%
17 a 20 anos	262	16	4	282	13,73%
21 a 25 anos	487	34	19	540	26,29%
26 a 31 anos	469	76	33	578	28,14%
32 a 38 anos	358	78	33	469	22,83%
> 39 anos	99	27	7	133	6,48%
<b>TOTAL</b>	<b>1726</b>	<b>232</b>	<b>96</b>	<b>2054</b>	<b>101,28%</b>

